

Malmbergs Elektriska AB (publ)

Delårsrapport januari – september 2021



Delårsrapport i sammandrag

- Intäkterna uppgick till 443 389 (427 450) kkr
- Rörelseresultatet uppgick till 32 322 (19 828) kkr
- Resultatet före skatt uppgick till 31 458 (15 974) kkr
- Resultatet efter skatt uppgick till 25 141 (12 482) kkr
- Resultatet per aktie uppgick till 3,14 (1,56) kr
- Kassaflödet från den löpande verksamheten var 12 169 (27 415) kkr

Händelser under kvartalet

- Lansering av marknadsprofil Be Brighter
- Invigning i nya Borås-butiken

Tredje kvartalet blev
starkare än motsvarande
kvartal föregående år

Johan Folke, Koncernchef och VD Sverige



MALMBERGS
BE BRIGHTER



VD kommenterar kvartalet



Tredje kvartalet blev starkare än motsvarande kvartal föregående år och överträffade årets andra kvartal både vad gäller omsättning och rörelseresultatet. Även om pandemin inte är över, och definitivt inte under tredje kvartalet, så ser vi en stark återhämtning på marknaderna. Vår verksamhet i Norge har under kvartalet förbättrats och den negativa resultatutvecklingen har brutits och i Danmark fortsätter verksamheten att utvecklas starkt.

Kvartalet har präglats av fortsatta leveransutmaningar på grund av längre produktionsledtider som till största delen är orsakad av brist på råmaterial och komponenter. Vi har under perioden vidtagit olika åtgärder för att säkerställa hög leveranskapacitet genom att bland annat öka volymen av beställningar på frekventa artiklar, vilket samtidigt resulterat i ett något högre lagervärde under kvartalet.

Vår nya butiksetablering i Borås har öppnat och är den första butiken som byggs enligt vår nya marknadsprofil "Malmbergs – Be Brighter". Be Brighter-profilen kommer att stärka och tydliggöra Malmbergs varumärke och koncept. Mer information om Be Brighter återfinns på vår hemsida – <https://malmbergs.com>. Vår kommande butik i Kolding, Danmark beräknas att öppna under slutet av året.

Kumla den 24 november 2021
Malmbergs Elektriska AB (publ)

Johan Folke
Styrelseledamot och VD

**Vi gör vägen mellan
tillverkare och kund
så enkel och
kostnadseffektiv
som möjligt.**

Affärsmodell

Vision

Att minska mellanleden från tillverkare till slutkund och på så vis kunna erbjuda attraktiva priser.

Affärsidé

Att genom import och distribution tillhandahålla elmateriel direkt från tillverkare och inom utvalda segment positionera oss som ett ledande handelshus i elbranschen.

Strategi

Med hjälp av kunniga och engagerade medarbetare uppnå ökad kundnytta och ökad lönsamhet genom effektivitet i alla led.

Affärsmodell

Anpassning och anskaffning av produkter som till största delen utgörs av EMV
Effektiv logistik och lagerhantering
God kundnytta

Om Malmbergs

Malmbergs är ett ledande handelshus inom elmateriel på den nordiska marknaden.

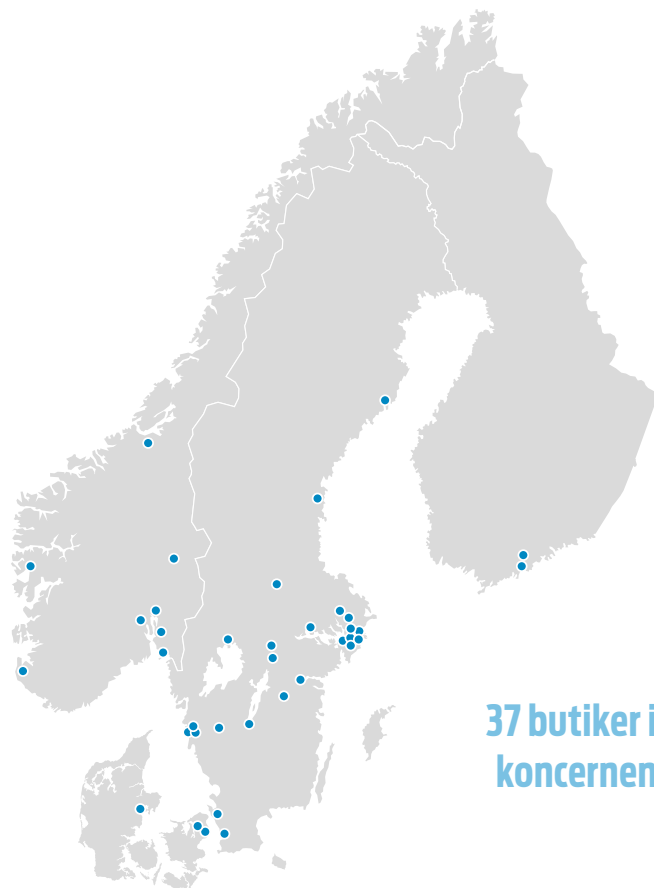
Malmbergs grundades 1981 och är en svenskägd elgrossist. Företaget har utvecklats med stor framgång och blivit en ledande leverantör av elmateriel på den nordiska marknaden.

Malmbergskoncernen börjades noteras på Stockholmsbörsen 1999. Malmbergs har dotterbolag i Norge, Danmark, Finland och Hongkong. Stora inköpsvolymerna direkt från tillverkare och konkurrenskraftiga priser är bidragande faktorer till vår positiva utveckling.

Kärnan i vår affärsidé är att göra vägen mellan tillverkare och kund så enkel och kostnadseffektiv som möjligt. Vi erbjuder ett kundorienterat sortiment av produkter, attraktiva priser och snabba leveranser. För Malmbergs är det viktigt med kvalitet, professionellt bemötande, god service och pålitlighet.

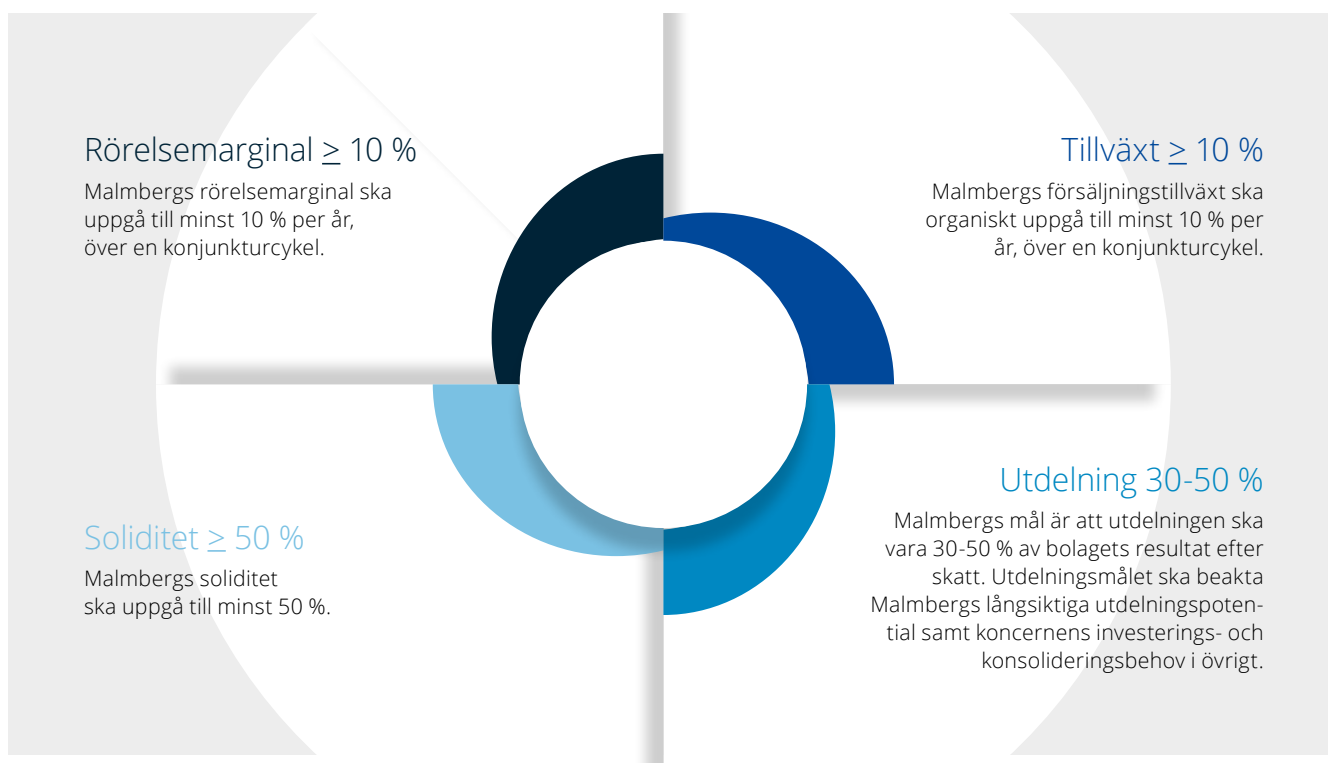
Malmbergs etiska affärsregler är en del av vår uppförandekod och ger riktlinjer för att verksamheten ska bedrivas på ett ansvarsfullt sätt.

Strategin för framtiden är att öka försäljningen genom fortsatt expansion i Norden och att även nå nya marknader med hjälp av utvalda partners i Europa.



Finansiella mål

Malmbergs vision, affärsidé och affärsmodell utgör grunden för vår verksamhet och ska möjliggöra en god tillväxt med långsiktig lönsamhet. Med denna utgångspunkt har våra finansiella mål definierats.



Resultat och finansiell ställning

Marknad och försäljning

Intäkterna uppgick under perioden januari - september 2021 till 443 389 (427 450) kkr.

Resultat och ställning

Resultatet före skatt uppgick under perioden till 31 458 (15 974) kkr. Avkastningen på eget kapital uppgick till 12,1 (8,7) procent och soliditeten uppgick till 64,4 (60,0) procent. Resultatet per aktie uppgick till 3,14 (1,56) kr.

Varulager

Varulagret den 30 september 2021 uppgick till 211 835 kkr jämfört med 206 675 kkr den 30 september 2020. Den 31 december 2020 uppgick varulagret till 186 666 kkr.

Investeringar

Koncernens nettoinvesteringar under perioden januari - september 2021 uppgick till 21 140 (6 356) kkr, varav 10 000 kkr avser placering i värdepapper.

Finansiering och likviditet

Kassaflödet från den löpande verksamheten var 12 169 (27 415) kkr. Likvida medel uppgick per 30 september 2021 till 70 600 kkr jämfört med 75 424 kkr 30 september 2020 och 118 207 kkr 31 december 2020. Beviljade, men ej utnyttjade, belopp på checkräkningskredit uppgick i koncernen till 45 000 (75 000) kkr den 30 september 2021.

Personal

Antalet anställda i koncernen uppgick till 170 (173) personer den 30 september 2021. Den 31 december 2020 var antalet anställda 176 personer.

Moderbolaget

Moderbolaget omsatte under perioden 366 165 (353 082) kkr. Resultatet efter finansiella poster var 23 621 (12 795) kkr.

Väsentliga händelser efter periodens utgång

Inga händelser har inträffat efter periodens utgång som väsentligt påverkat denna rapport.

Väsentliga risker och osäkerhetsfaktorer

Malmbergs bedömer att den operativa risken på marknaden inte väsentligt kommer att förändras. Malmbergs har en fortsatt bra kontroll över sina utestående krediter, stabila leverantörer, men fortsatt försiktighet avseende kreditgivning samt fokus på internationella valuta- och råvaruförändringar är påkallad. I Malmbergs årsredovisning 2020, sid 20, finns en beskrivning av koncernens riskhantering.

Transaktioner med närstående

Transaktioner med närstående har skett i samma omfattning som tidigare och samma principer har tillämpats som beskrivs i årsredovisningen för 2020.



Resultaträkning i sammandrag

kkr	2021 juli-sept	2020 juli-sept	2021 jan-sept	2020 jan-sept	2020 jan-dec
Intäkter	148 194	142 598	443 389	427 450	617 451
Övriga intäkter	855	733	2 503	2 188	2 850
Rörelsens kostnader exkl avskrivningar	-128 707	-125 394	-387 483	-383 343	-545 013
Avskrivningar	-1 517	-1 701	-4 423	-4 745	-6 412
Avskrivningar nyttjanderättstillgångar	-7 341	-7 463	-21 664	-21 722	-28 968
Rörelseresultat	11 484	8 773	32 322	19 828	39 908
Finansnetto	-476	-1 200	-864	-3 854	-5 015
Resultat före skatt	11 008	7 573	31 458	15 974	34 893
Inkomstskatt	-2 286	-1 638	-6 317	-3 492	-7 697
Periodens resultat	8 722	5 935	25 141	12 482	27 196
Periodens resultat hänförligt till moderbolagets aktieägare	8 722	5 935	25 141	12 482	27 196
Resultat per aktie (före och efter utspädning, kr)	1,09	0,74	3,14	1,56	3,40
Genomsnittligt antal utestående aktier (miljoner)	8,0	8,0	8,0	8,0	8,0

Rapport över totalresultat i sammandrag

kkr	2021 juli-sept	2020 juli-sept	2021 jan-sept	2020 jan-sept	2020 jan-dec
Periodens resultat	8 722	5 935	25 141	12 482	27 196
Övrigt totalresultat					
Poster som senare kan återföras i resultaträkningen					
Omräkningsdifferenser	304	-60	778	-1 143	-2 360
Övrigt totalresultat för perioden, netto efter skatt	304	-60	778	-1 143	-2 360
Summa totalresultat för perioden	9 026	5 875	25 919	11 339	24 836
Summa totalresultat hänförligt till moderbolagets aktieägare	9 026	5 875	25 919	11 339	24 836

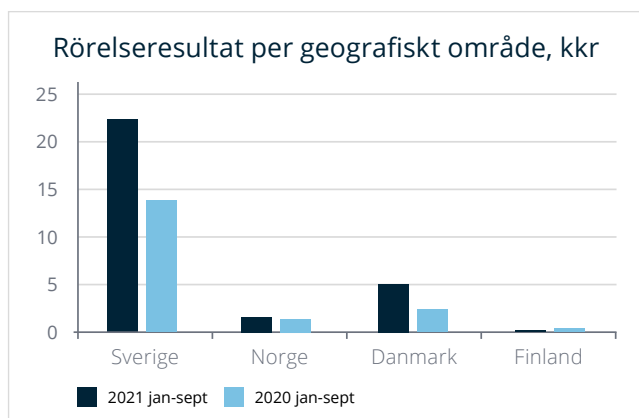
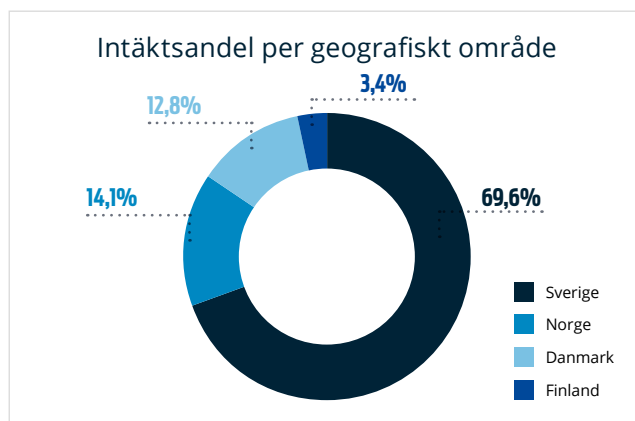
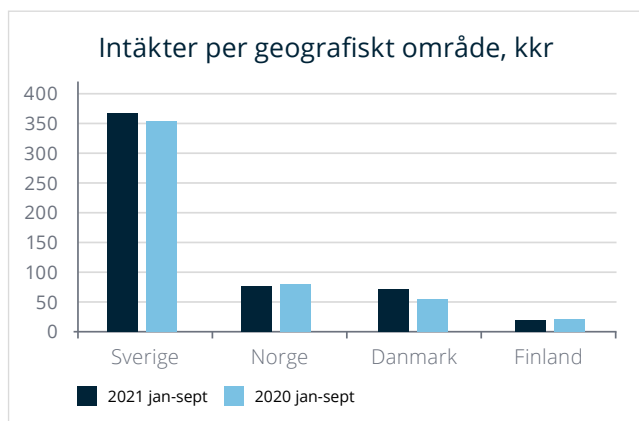


Intäkter per geografiskt område

kkkr	2021 juli-sept	2020 juli-sept	2021 jan-sept	2020 jan-sept	2020 jan-dec
Malmbergs Sverige	121 072	117 169	366 165	353 082	508 575
Malmbergs Norge	25 820	24 256	74 369	78 153	113 801
Malmbergs Danmark	24 044	19 789	67 441	53 450	78 703
Malmbergs Finland	6 352	7 446	18 136	20 098	27 820
Malmbergs England	-	-	-	-	-
Malmbergs Hongkong	-	-	-	-	-
Koncernjusteringar	-29 094	-26 062	-82 722	-77 333	-111 448
Totalt	148 194	142 598	443 389	427 450	617 451

Rörelseresultat per geografiskt område

kkkr	2021 juli-sept	2020 juli-sept	2021 jan-sept	2020 jan-sept	2020 jan-dec
Malmbergs Sverige	8 251	6 374	22 750	13 958	31 625
Malmbergs Norge	-175	-303	1 637	1 485	2 845
Malmbergs Danmark	2 828	1 949	5 276	2 566	3 239
Malmbergs Finland	94	195	343	423	529
Malmbergs England	10	16	153	-209	-342
Malmbergs Hongkong	23	75	89	198	142
Koncernjusteringar	453	467	2 074	1 407	1 870
Totalt	11 484	8 773	32 322	19 828	39 908



Balansräkning i sammandrag

kkr	2021 30 sept	2020 30 sept	2020 31 dec
Tillgångar			
Anläggningstillgångar			
Goodwill	5 402	5 402	5 402
Övriga immateriella tillgångar	-	139	-
Materiella anläggningstillgångar	46 384	40 710	39 079
Nyttjanderättstillgångar	104 867	124 719	118 069
Finansiella tillgångar	13 068	2 564	2 421
Summa anläggningstillgångar	169 721	173 534	164 971
Omsättningstillgångar			
Varulager	211 835	206 675	186 666
Kundfordringar	73 066	64 741	58 651
Övriga kortfristiga fordringar	8 231	7 215	9 048
Likvida medel	70 600	75 424	118 207
Summa omsättningstillgångar	363 732	354 055	372 572
Summa tillgångar	533 453	527 589	537 543
Eget kapital och skulder			
Eget kapital hänförligt till moderbolagets aktieägare	343 754	316 338	329 835
Långfristiga skulder			
Upplåning ¹⁾	577	1 430	1 071
Leasingskulder	76 004	92 238	86 603
Uppskjutna skatteskulder	806	844	793
Övriga långfristiga skulder	494	495	472
Kortfristiga skulder			
Upplåning	769	7 536	7 528
Leasingskulder	26 168	28 361	27 573
Icke räntebärande skulder	84 881	80 347	83 668
Summa eget kapital och skulder	533 453	527 589	537 543
¹⁾ Verkligt värde			
Verkligt värde på långfristig upplåning	594	1 595	1 111

Det verkliga värdet på kortfristig upplåning motsvarar dess redovisade värde eftersom diskonteringseffekten inte är väsentlig utan utgör en god approximation av lånans verkliga värden. Verkligt värde på kundfordringar och andra fordringar, övriga kortfristiga fordringar, likvida medel samt leverantörsskulder och övriga skulder uppskattas vara lika med dess bokförda värde.

Förändringar i eget kapital hänförligt till moderbolagets aktieägare

kkr	Aktiekapital	Balanserad vinst	Summa eget kapital
Eget kapital 2020-01-01	20 000	284 999	304 999
Summa totalresultat för perioden	-	24 836	24 836
Eget kapital 2020-12-31	20 000	309 835	329 835
Eget kapital 2020-01-01	20 000	284 999	304 999
Summa totalresultat för perioden	-	11 339	11 339
Eget kapital 2020-09-30	20 000	296 338	316 338
Eget kapital 2021-01-01	20 000	309 835	329 835
Summa totalresultat för perioden	-	25 919	25 919
Utdelning	-	-12 000	-12 000
Eget kapital 2021-09-30	20 000	323 754	343 754

Kassaflödesanalys

kkkr	2021 jan-sept	2020 jan-sept	2020 jan-dec
Resultat före skatt	31 458	15 974	34 893
Avskrivningar	26 087	26 467	35 380
Övriga ej likviditetspåverkande poster	-275	-171	-171
Betald inkomstskatt	-9 133	-5 679	-3 573
Kassaflöde från den löpande verksamheten före förändring av rörelsekapital	48 137	36 591	66 529
Kassaflöde från förändringar i rörelsekapital	-35 968	-9 176	11 282
Kassaflöde från den löpande verksamheten	12 169	27 415	77 811
Kassaflöde från investeringsverksamheten	-21 140	-6 356	-6 840
Kassaflöde från finansieringsverksamheten	-39 242	-23 102	-29 928
Periodens kassaflöde	-48 213	-2 043	41 043
Likvida medel vid periodens början	118 207	78 720	78 720
Kursdifferens i likvida medel	606	-1 253	-1 556
Likvida medel vid periodens slut	70 600	75 424	118 207

Nyckeltal ²⁾

		2021 jan-sept	2020 jan-sept	2020 jan-dec
Rörelsemarginal	%	7,3	4,6	6,5
Vinstmarginal	%	7,1	3,7	5,7
Avkastning på sysselsatt kapital	%	12,0	9,2	8,8
Avkastning på eget kapital	%	12,1	8,7	8,6
Avkastning på totalt kapital	%	10,1	7,6	7,4
Kassalikviditet	%	135,8	126,8	156,5
Skuldsättningsgrad	ggr	0,3	0,4	0,4
Soliditet	%	64,4	60,0	61,4
Räntetäckningsgrad	ggr	16,0	5,1	7,8
Andel av intäkter utanför Sverige	%	35,9	35,0	35,3

Data per aktie ²⁾

		2021 jan-sept	2020 jan-sept	2020 jan-dec
Resultat	kr	3,14	1,56	3,40
Eget kapital	kr	42,97	39,54	41,23
Kassaflöde från den löpande verksamheten	kr	1,52	3,43	9,73
Antal aktier vid periodens slut	milj.	8,0	8,0	8,0
Genomsnittligt antal utestående aktier	milj.	8,0	8,0	8,0

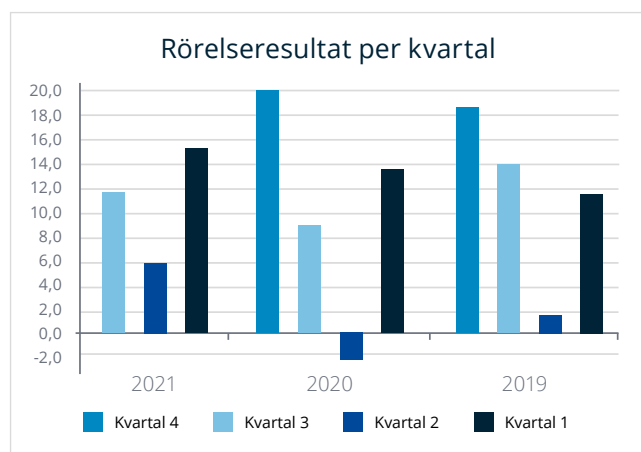
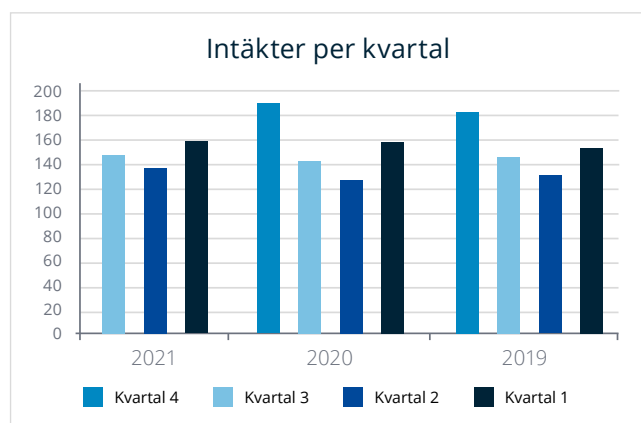
²⁾ Nyckeltalsdefinitioner (se definitioner sid. 12)

Malmbergs använder i delårsrapporten nyckeltal som komplement till mått som definieras inom IFRS-regelverket eller direkt i resultat- och balansräkning i syfte att åskådliggöra finansiell ställning och utveckling.

Kvartalsöversikt koncernen

Resultaträkning

mkr	2021 kv 3	2021 kv 2	2021 kv 1	2020 kv 4	2020 kv 3	2020 kv 2	2020 kv 1	2019 kv 4	2019 kv 3	2019 kv 2	2019 kv 1
Intäkter	148,1	136,3	158,9	190,0	142,6	127,6	157,3	183,5	146,2	130,0	152,8
Övriga intäkter	0,9	0,9	0,8	0,7	0,7	0,6	0,9	0,9	0,6	0,3	0,7
Rörelsens kostnader exkl avskrivningar	-128,7	-122,9	-135,9	-161,7	-125,4	-121,7	-136,3	-157,2	-124,4	-120,5	-133,8
Avskrivningar	-1,5	-1,5	-1,5	-1,7	-1,7	-1,6	-1,5	-1,6	-1,6	-1,6	-1,6
Avskrivningar nyttjanderättstillgångar	-7,3	-7,2	-7,1	-7,2	-7,5	-7,4	-6,8	-6,8	-6,9	-6,9	-6,6
Rörelseresultat	11,5	5,6	15,2	20,1	8,7	-2,5	13,6	18,8	13,9	1,3	11,5
Finansnetto	-0,5	-0,5	0,2	-1,2	-1,2	-1,7	-1,0	-0,7	-0,3	-0,6	0,4
Resultat före skatt	11	5,1	15,4	18,9	7,5	-4,2	12,6	18,1	13,6	0,7	11,9
Inkomstskatt	-2,3	-1,1	-3,0	-4,2	-1,6	0,9	-2,7	-4,0	-2,9	-0,2	-2,4
Periodens resultat	8,7	4,0	12,4	14,7	5,9	-3,3	9,9	14,1	10,7	0,5	9,5



MALMBERGS

KUNDEXTRA

För installatörer och återförsäljare

Dec 2021 - Jan 2022

NYHETER

Twistline 42 mm, sid 4

KAMPANJ

Utomhusarmaturer, sid 13-17

KAMPANJ

Pollux arbetsbelysning, sid 16

MALMBERGS

BE BRIGHTER

Resultaträkning i sammandrag

kkkr	2021 juli-sept	2020 juli-sept	2021 jan-sept	2020 jan-sept	2020 jan-dec
Nettoomsättning	121 072	117 169	366 165	353 082	508 575
Övriga intäkter	2 901	2 147	6 650	6 784	11 115
Rörelsens kostnader exkl avskrivningar	-114 770	-111 838	-347 417	-342 813	-483 908
Avskrivningar	-952	-1 104	-2 648	-3 095	-4 157
Rörelseresultat	8 251	6 374	22 750	13 958	31 625
Finansnetto	142	-226	871	-1 163	-1 510
Resultat efter finansiella poster	8 393	6 148	23 621	12 795	30 115
Inkomstskatt	-1 729	-1 316	-4 866	-2 738	-6 540
Periodens resultat	6 664	4 832	18 755	10 057	23 575

Balansräkning i sammandrag

kkkr	2021 30 sept	2020 30 sept	2020 31 dec
Tillgångar			
Anläggningstillgångar			
Immateriella anläggningstillgångar	-	139	-
Materiella anläggningstillgångar	21 105	23 041	22 271
Finansiella anläggningstillgångar	26 431	9 933	9 690
Summa anläggningstillgångar	47 536	33 113	31 961
Omsättningstillgångar			
Varulager	174 929	170 982	154 153
Kundfordringar	43 111	40 940	37 662
Övriga kortfristiga fordringar	37 091	39 968	29 300
Kassa och bank	61 122	61 331	101 301
Summa omsättningstillgångar	316 253	313 221	322 416
Summa tillgångar	363 789	346 334	354 377
Eget kapital och skulder			
Eget kapital hänförligt till moderbolagets aktieägare	297 268	276 995	290 513
Långfristiga skulder			
Icke räntebärande skulder	240	240	240
Kortfristiga skulder			
Upplåning	-	6 500	6 500
Icke räntebärande skulder	66 281	62 599	57 124
Summa eget kapital och skulder	363 789	346 334	354 377

Redovisningsprinciper

Delårsrapporten för koncernen är upprättad i enlighet med ÅRL och IAS 34. Moderbolaget tillämpar ÅRL och RFR 2. De redovisningsprinciper som tillämpas överensstämmer med räkenskapsåret som slutade 31 december 2020 med undantag av nya eller reviderade standarder som tillämpas från den 1 januari 2021. Inga nya IFRS eller IFRIC-tolkningar med tillämpning från 2021 eller senare väntas ha någon väsentlig inverkan på koncernen.

Covid-19

Styrelsen tillsammans med företagsledningen följer utvecklingen av Covid-19 och anpassar vid behov våra åtgärder enligt lokala myndigheters råd och föreskrifter. Definierade risker såsom avbrott i logistikkedjan, leverantörsrisker och

medarbetarrisker har fortsatt hanterats inom befintlig organisation utan några väsentliga störningar av verksamheten. Hur pandemin fortsatt kommer att påverka Malmbergs är svårt att bedöma.

Verkställande direktören försäkrar att rapporten ger en rättvisande översikt av moderbolagets och koncernens verksamhet, ställning och resultat samt beskriver väsentliga risker och osäkerhetsfaktorer som moderbolaget och de företag som ingår i koncernen står inför.

Kumla den 24 november 2021
Malmbergs Elektriska AB (publ)

Johan Folke
Styrelseledamot och VD

Revisors granskningsrapport

Inledning

Vi har utfört en översiktlig granskning av den finansiella delårsinformationen i sammandrag (delårsrapport) för Malmbergs Elektriska AB (publ) per 30 september 2021 och den niomånadersperiod som slutade per detta datum. Det är styrelsen och verkställande direktören som har ansvaret för att upprätta och presentera denna finansiella delårsinformation i enlighet med IAS 34 och årsredovisningslagen. Vårt ansvar är att uttala en slutsats om denna delårsrapport grundad på vår översiktliga granskning.

Den översiktliga granskningens inriktning och omfattning

Vi har utfört vår översiktliga granskning i enlighet med International Standard on Review Engagements ISRE 2410 Översiktlig granskning av finansiell delårsinformation utförd av företagets valda revisor. En översiktlig granskning består av att göra förfrågningar, i första hand till personer som är ansvariga för finansiella frågor och redovisningsfrågor, att utföra analytisk granskning och att vidta andra översiktliga granskningsåtgärder. En översiktlig granskning har en annan inriktning och en betydligt mindre omfattning jämfört med den inriktning och omfattning som en revision enligt ISA och god revisionssed i övrigt har. De granskningsåtgärder som vidtas vid en översiktlig granskning gör det inte möjligt för oss att skaffa oss en sådan säkerhet att vi blir medvetna om alla viktiga omständigheter som skulle kunna ha blivit identifierade om en revision utförts. Den uttalade slutsatsen grundad på en översiktlig granskning har därför inte den säkerhet som en uttalad slutsats grundad på en revision har.

Slutsats

Grundat på vår översiktliga granskning har det inte kommit fram några omständigheter som ger oss anledning att anse att delårsrapporten inte, i allt väsentligt, är upprättad för koncernens del i enlighet med IAS 34 och årsredovisningslagen samt för moderbolagets del i enlighet med årsredovisningslagen.

Örebro den 24 november 2021
Öhrlings PricewaterhouseCoopers AB

Gert-Ove Levinsson
Auktoriserad revisor
Huvudansvarig revisor

Kommande informationstillfällen

Bokslutskommuniké	2021	17 feb 2022
Årsredovisning	2021	april 2022
Delårsrapport Q1	jan-mars 2022	26 april 2022
Årsstämma		26 april 2022

Kontaktperson

För mer information kontakta VD och koncernchef Johan Folke, tel 019-58 77 00.

Årsredovisning och delårsrapport kan beställas från Malmbergs Elektriska AB (publ) i Kumla.

Definitioner

Andel av intäkter utanför Sverige

Summa intäkter utanför Sverige i relation till totala intäkter.

Avkastning på eget kapital

Resultat före skatt, rullande 12 mån, i relation till genomsnittligt eget kapital.

Avkastning på eget kapital efter skatt

Periodens resultat, rullande 12 mån, i relation till genomsnittligt eget kapital.

Avkastning på sysselsatt kapital

Resultat före skatt plus finansiella kostnader, rullande 12 mån, i relation till genomsnittligt sysselsatt kapital.

Avkastning på totalt kapital

Resultat före skatt plus finansiella kostnader, rullande 12 mån, i relation till genomsnittlig balansomslutning.

Eget kapital per aktie

Eget kapital dividerat med antal aktier.

Intäkter per anställd

Summa intäkter i relation till medelantal anställda.

Kapitalomsättningshastighet

Intäkter i relation till genomsnittlig balansomslutning.

Kassaflöde från den löpande verksamheten per aktie

Kassaflöde från den löpande verksamheten dividerat med antal aktier.

Kassalikviditet

Omsättningstillgångar exkl varulager i relation till kortfristiga skulder.

Resultat per aktie

Periodens resultat efter skatt dividerat med genomsnittligt antal utestående aktier.

Räntetäckningsgrad

Resultat före skatt plus finansiella kostnader i relation till finansiella kostnader.

Rörelsemarginal

Rörelseresultat i relation till intäkter.

Skuldsättningsgrad

Räntebärande skulder exklusive leasingskulder i relation till eget kapital.

Soliditet

Eget kapital i relation till balansomslutning.

Sysselsatt kapital

Summa tillgångar minus icke räntebärande skulder och avsättningar.

Vinstmarginal

Resultat före skatt i relation till intäkter.

Denna information är insiderinformation som Malmbergs Elektriska AB (publ) är skyldigt att offentliggöra enligt EU:s marknadsmissbruksförordning. Informationen lämnades, genom ovanstående kontaktpersons försorg, för offentliggörande den 24 november 2021 klockan 12.15 CET.

MALMBERGS