

Malmbergs Elektriska AB (publ)

Bokslutskommuniké januari – december 2021



Bokslutskommuniké i sammandrag

- Intäkterna uppgick till 633 663 (617 451) kkr
- Rörelseresultatet uppgick till 45 142 (39 908) kkr
- Resultatet före skatt uppgick till 44 831 (34 893) kkr
- Resultatet efter skatt uppgick till 35 786 (27 196) kkr
- Resultatet per aktie uppgick till 4,47 (3,40) kr
- Kassaflödet från den löpande verksamheten var 25 784 (77 811) kkr

Händelser under kvartalet

- Nya storkundsavtal
- Återhämtning och tillväxt i Norge

Försäljningen för fjärde kvartalet hamnade i nivå med motsvarande period föregående år

Johan Folke, Koncernchef och VD Sverige



MALMBERGS
BE BRIGHTER

VD kommenterar kvartalet



Försäljningen för fjärde kvartalet hamnade i nivå med motsvarande period föregående år. Kvartalet har präglats av ökade transportkostnader och leveransförseningar orsakade av pandemin. Åtgärder för att minimera våra leveransutmaningar har vidtagits och kommer under en period innebära en högre lagerbindning, och samtidigt innebära en stärkt leveranskapacitet.

Under fjärde kvartalet infördes åter nya restriktioner som påverkade försäljningen inom vissa områden i koncernen, varför vi särskilt gläds åt att vi kan presentera en ökad omsättning och ett förbättrat rörelseresultat för verksamhetsåret 2021 som helhet.

Vi fortsätter vår lansering av den nya marknadsprofilen "Malmbergs - Be Brighter" där vi sätter focus på våra egna varumärken PRO, Home och Bygg-Ström samt det smarta i att göra affärer med Malmbergs. Vi har fått ett positivt mottagande på marknaden och detta har resulterat i flera nya kunder och avtal som lägger grunden för ett spännande 2022. Mer information om Be Brighter återfinns på vår hemsida – <https://malmbergs.com>

Kumla den 17 februari 2022
Malmbergs Elektriska AB (publ)

Johan Folke
Styrelseledamot och VD

**Vi gör vägen mellan
tillverkare och kund
så enkel och
kostnadseffektiv
som möjligt.**

Affärsmodell

Vision

Att minska mellanleden från tillverkare till slutkund och på så vis kunna erbjuda attraktiva priser.

Affärsidé

Att genom import och distribution tillhandahålla elmateriel direkt från tillverkare och inom utvalda segment positionera oss som ett ledande handelshus i elbranschen.

Strategi

Med hjälp av kunniga och engagerade medarbetare uppnå ökad kundnytta och ökad lönsamhet genom effektivitet i alla led.

Affärsmodell

Anpassning och anskaffning av produkter som till största delen utgörs av EMV
Effektiv logistik och lagerhantering
God kundnytta

Om Malmbergs

Malmbergs är ett ledande handelshus inom elmateriel på den nordiska marknaden.

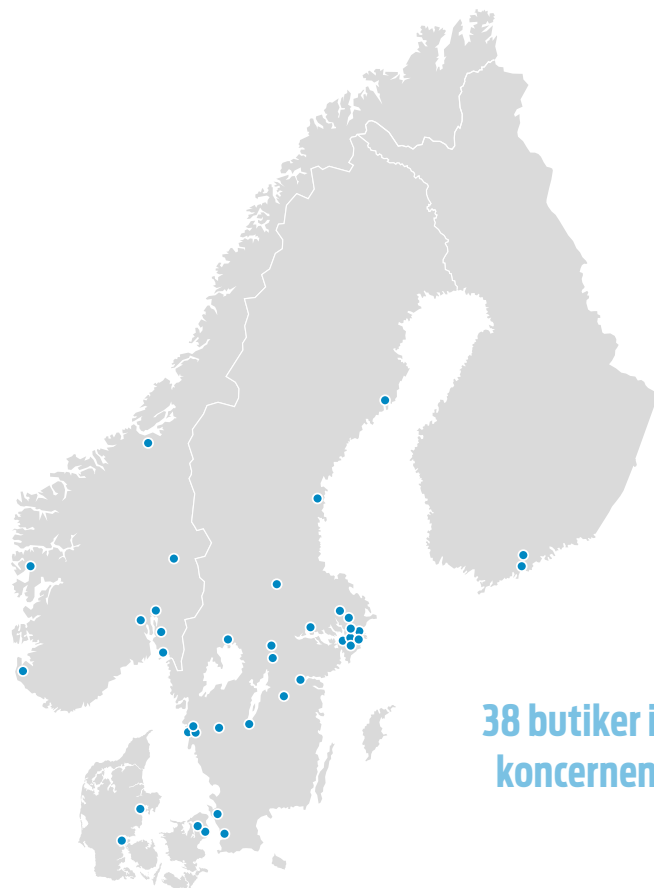
Malmbergs grundades 1981 och är en svenskägd elgrossist. Företaget har utvecklats med stor framgång och blivit en ledande leverantör av elmateriel på den nordiska marknaden.

Malmbergskoncernen bör noterades på Stockholmsbörsen 1999. Malmbergs har dotterbolag i Norge, Danmark, Finland och Hongkong. Stora inköpsvolymerna direkt från tillverkare och konkurrenskraftiga priser är bidragande faktorer till vår positiva utveckling.

Kärnan i vår affärsidé är att göra vägen mellan tillverkare och kund så enkel och kostnadseffektiv som möjligt. Vi erbjuder ett kundorienterat sortiment av produkter, attraktiva priser och snabba leveranser. För Malmbergs är det viktigt med kvalitet, professionellt bemötande, god service och pålitlighet.

Malmbergs etiska affärsregler är en del av vår uppförandekod och ger riktlinjer för att verksamheten ska bedrivas på ett ansvarsfullt sätt.

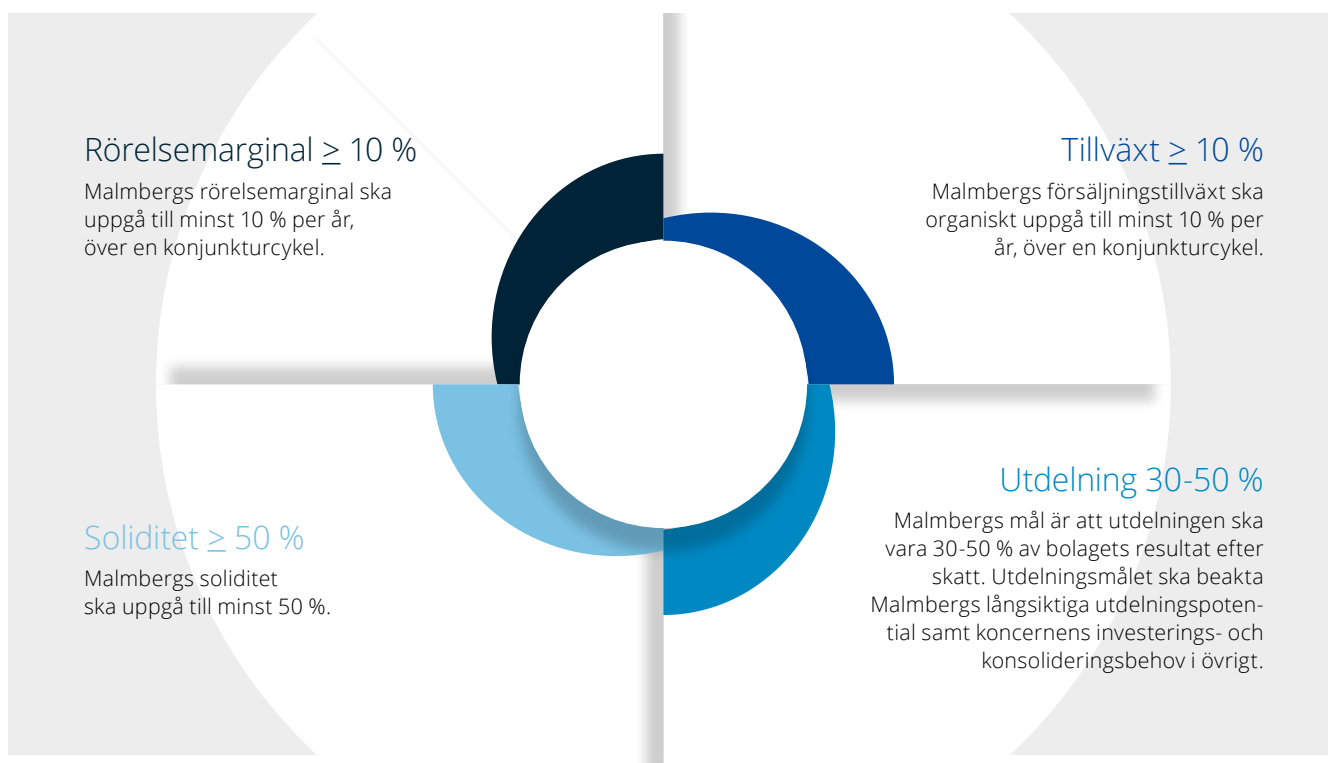
Strategin för framtiden är att öka försäljningen genom fortsatt expansion i Norden och att även nå nya marknader med hjälp av utvalda partners i Europa.



**38 butiker i
koncernen**

Finansiella mål

Malmbergs vision, affärsidé och affärsmodell utgör grunden för vår verksamhet och ska möjliggöra en god tillväxt med långsiktig lönsamhet. Med denna utgångspunkt har våra finansiella mål definierats.



Resultat och finansiell ställning

Marknad och försäljning

Intäkterna uppgick under perioden januari - december 2021 till 633 663 (617 451) kkr.

Resultat och ställning

Resultatet före skatt uppgick under perioden till 44 831 (34 893) kkr. Avkastningen på eget kapital uppgick till 10,5 (8,6) procent och soliditeten uppgick till 65,0 (61,4) procent. Resultatet per aktie uppgick till 4,47 (3,40) kr.

Varulager

Varulagret den 31 december 2021 uppgick till 236 755 kkr jämfört med 186 666 kkr den 31 december 2020.

Investeringar

Koncernens nettoinvesteringar under perioden januari - december 2021 uppgick till 23 983 (6 840) kkr, varav 10 000 kkr avser placering i värdepapper.

Finansiering och likviditet

Kassaflödet från den löpande verksamheten var 25 784 (77 811) kkr. Likvida medel uppgick per 31 december 2021 till 72 959 kkr jämfört med 118 207 kkr 31 december 2020. Beviljade, men ej utnyttjade, belopp på checkräkningskredit uppgick i koncernen till 45 000 (45 000) kkr den 31 december 2021.

Personal

Antalet anställda i koncernen uppgick till 173 (176) personer den 31 december 2021.

Moderbolaget

Moderbolaget omsatte under perioden 520 096 (508 575) kkr. Resultatet efter finansiella poster var 31 565 (30 115) kkr.

Väsentliga händelser under perioden

Nya butiker har öppnats i Borås och i Kolding, Danmark.

Väsentliga händelser efter periodens utgång

Inga händelser har inträffat efter periodens utgång som väsentligt påverkat denna rapport.

Väsentliga risker och osäkerhetsfaktorer

Malmbergs bedömer att den operativa risken på marknaden inte väsentligt kommer att förändras. Malmbergs har en fortsatt bra kontroll över sina utestående krediter, stabila leverantörer, men fortsatt försiktighet avseende kreditgivning samt fokus på internationella valuta- och råvaruförändringar är påkallad. I Malmbergs årsredovisning 2020, sid 20, finns en beskrivning av koncernens riskhantering.

Transaktioner med närstående

Transaktioner med närstående har skett i samma omfattning som tidigare och samma principer har tillämpats som beskrivs i årsredovisningen för 2020.



Resultaträkning i sammandrag

kkkr	2021 okt-dec	2020 okt-dec	2021 jan-dec	2020 jan-dec
Intäkter	190 274	190 001	633 663	617 451
Övriga intäkter	701	662	3 204	2 850
Rörelsens kostnader exkl avskrivningar	-168 895	-161 670	-556 378	-545 013
Avskrivningar	-1 787	-1 667	-6 210	-6 412
Avskrivningar nyttjanderättstillgångar	-7 473	-7 246	-29 137	-28 968
Rörelseresultat	12 820	20 080	45 142	39 908
Finansnetto	553	-1 161	-311	-5 015
Resultat före skatt	13 373	18 919	44 831	34 893
Inkomstskatt	-2 728	-4 205	-9 045	-7 697
Periodens resultat	10 645	14 714	35 786	27 196
Periodens resultat hänförligt till moderbolagets aktieägare	10 645	14 714	35 786	27 196
Resultat per aktie (före och efter utspädning, kr)	1,33	1,84	4,47	3,40
Genomsnittligt antal utestående aktier (miljoner)	8,0	8,0	8,0	8,0

Rapport över totalresultat i sammandrag

kkkr	2021 okt-dec	2020 okt-dec	2021 jan-dec	2020 jan-dec
Periodens resultat	10 645	14 714	35 786	27 196
Övrigt totalresultat				
Poster som senare kan återföras i resultaträkningen				
Omräkningsdifferenser	316	-1 217	1 094	-2 360
Övrigt totalresultat för perioden, netto efter skatt	316	-1 217	1 094	-2 360
Summa totalresultat för perioden	10 961	13 497	36 880	24 836
Summa totalresultat hänförligt till moderbolagets aktieägare	10 961	13 497	36 880	24 836

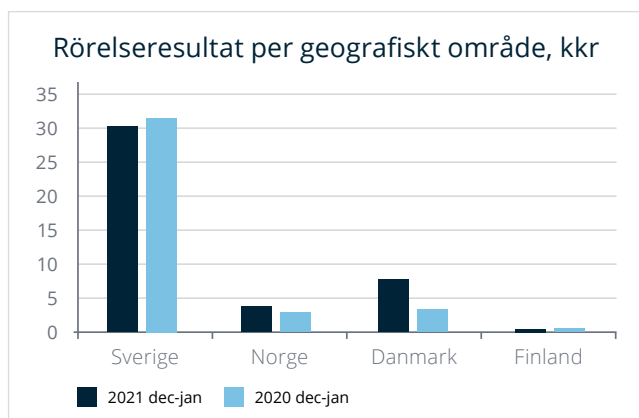
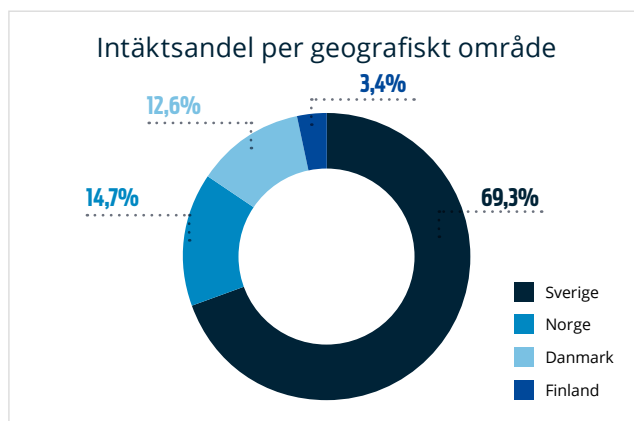
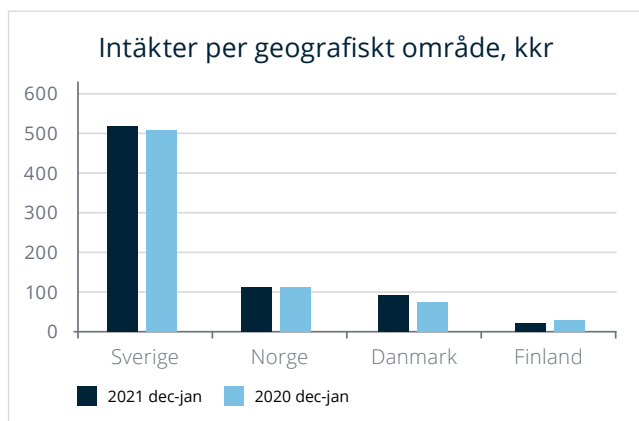


Intäkter per geografiskt område

kkr	2021 okt-dec	2020 okt-dec	2021 jan-dec	2020 jan-dec
Malmbergs Sverige	153 931	155 493	520 096	508 575
Malmbergs Norge	36 303	35 648	110 672	113 801
Malmbergs Danmark	27 404	25 253	94 845	78 703
Malmbergs Finland	7 268	7 722	25 404	27 820
Malmbergs England	-	-	-	-
Malmbergs Hongkong	-	-	-	-
Koncernjusteringar	-34 632	-34 115	-117 354	-111 448
Totalt	190 274	190 001	633 663	617 451

Rörelseresultat per geografiskt område

kkr	2021 okt-dec	2020 okt-dec	2021 jan-dec	2020 jan-dec
Malmbergs Sverige	7 519	17 667	30 269	31 625
Malmbergs Norge	2 019	1 360	3 656	2 845
Malmbergs Danmark	2 461	673	7 737	3 239
Malmbergs Finland	13	106	356	529
Malmbergs England	93	-133	246	-342
Malmbergs Hongkong	-81	-56	8	142
Koncernjusteringar	796	463	2 870	1 870
Totalt	12 820	20 080	45 142	39 908



Balansräkning i sammandrag

kkkr	2021 31 dec	2020 31 dec
Tillgångar		
Anläggningstillgångar		
Goodwill	5 402	5 402
Materiella anläggningstillgångar	47 419	39 079
Nyttjanderättstillgångar	102 226	118 069
Finansiella tillgångar	14 016	2 421
Summa anläggningstillgångar	169 063	164 971
Omsättningstillgångar		
Varulager	236 755	186 666
Kundfordringar	59 549	58 651
Övriga kortfristiga fordringar	7 258	9 048
Likvida medel	72 959	118 207
Summa omsättningstillgångar	376 521	372 572
Summa tillgångar	545 584	537 543
Eget kapital och skulder		
Eget kapital hänförligt till moderbolagets aktieägare	354 715	329 835
Långfristiga skulder		
Upplåning ¹⁾	372	1 071
Leasingskulder	71 545	86 603
Uppskjutna skatteskulder	825	793
Övriga långfristiga skulder	495	472
Kortfristiga skulder		
Upplåning	720	7 528
Leasingskulder	27 591	27 573
Icke räntebärande skulder	89 321	83 668
Summa eget kapital och skulder	545 584	537 543
¹⁾ Verkligt värde		
Verkligt värde på långfristig upplåning	383	1 111

Det verkliga värdet på kortfristig upplåning motsvarar dess redovisade värde eftersom diskonteringseffekten inte är väsentlig utan utgör en god approximation av lånens verkliga värden. Verkligt värde på kundfordringar och andra fordringar, övriga kortfristiga fordringar, likvida medel samt leverantörsskulder och övriga skulder uppskattas vara lika med dess bokförda värde.

Förändringar i eget kapital hänförligt till moderbolagets aktieägare

kkkr	Aktiekapital	Balanserad vinst	Summa eget kapital
Eget kapital 2020-01-01	20 000	284 999	304 999
Summa totalresultat för perioden	-	24 836	24 836
Eget kapital 2020-12-31	20 000	309 835	329 835
Eget kapital 2021-01-01	20 000	309 835	329 835
Summa totalresultat för perioden	-	36 880	36 880
Utdelning	-	-12 000	-12 000
Eget kapital 2021-12-31	20 000	334 715	354 715

Kassaflödesanalys

kkkr	2021 jan-dec	2020 jan-dec
Resultat före skatt	44 831	34 893
Avskrivningar	35 347	35 380
Övriga ej likviditetspåverkande poster	-1 663	-171
Betald inkomstskatt	-10 352	-3 573
Kassaflöde från den löpande verksamheten före förändring av rörelsekapital	68 163	66 529
Kassaflöde från förändringar i rörelsekapital	-42 379	11 282
Kassaflöde från den löpande verksamheten	25 784	77 811
Kassaflöde från investeringsverksamheten	-23 983	-6 840
Kassaflöde från finansieringsverksamheten	-47 932	-29 928
Periodens kassaflöde	-46 131	41 043
Likvida medel vid periodens början	118 207	78 720
Kursdifferens i likvida medel	883	-1 556
Likvida medel vid periodens slut	72 959	118 207

Nyckeltal ²⁾

		2021 jan-dec	2020 jan-dec
Rörelsemarginal	%	7,1	6,5
Vinstmarginal	%	7,1	5,7
Avkastning på sysselsatt kapital	%	10,5	8,8
Avkastning på eget kapital	%	10,5	8,6
Avkastning på totalt kapital	%	8,8	7,4
Kassalikviditet	%	118,8	156,5
Skuldsättningsgrad	ggr	0,3	0,4
Soliditet	%	65,0	61,4
Räntetäckningsgrad	ggr	17,3	7,8
Andel av intäkter utanför Sverige	%	36,3	35,3

Data per aktie ²⁾

		2021 jan-dec	2020 jan-dec
Resultat	kr	4,47	3,40
Eget kapital	kr	44,34	41,23
Kassaflöde från den löpande verksamheten	kr	3,22	9,73
Antal aktier vid periodens slut	milj.	8,0	8,0
Genomsnittligt antal utestående aktier	milj.	8,0	8,0

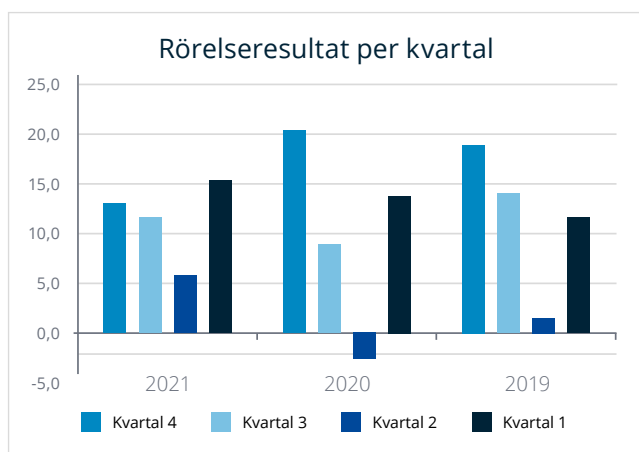
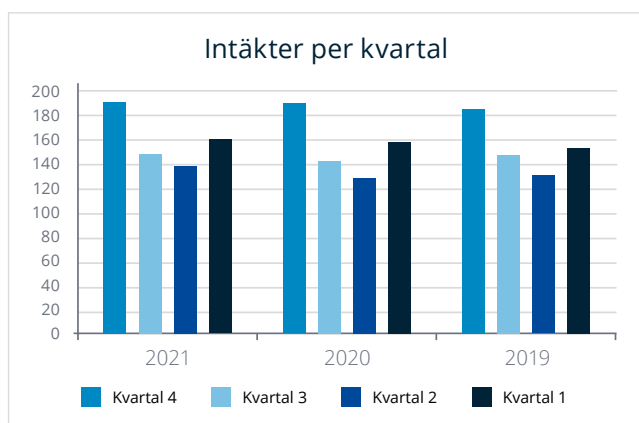
²⁾ Nyckeltalsdefinitioner (se definitioner sid. 12)

Malmbergs använder i delårsrapporten nyckeltal som komplement till mått som definieras inom IFRS-regelverket eller direkt i resultat- och balansräkning i syfte att åskådliggöra finansiell ställning och utveckling.

Kvartalsöversikt koncernen

Resultaträkning

mkr	2021 kv 4	2021 kv 3	2021 kv 2	2021 kv 1	2020 kv 4	2020 kv 3	2020 kv 2	2020 kv 1	2019 kv 4	2019 kv 3	2019 kv 2	2019 kv 1
Intäkter	190,3	148,1	136,3	158,9	190,0	142,6	127,6	157,3	183,5	146,2	130,0	152,8
Övriga intäkter	0,7	0,9	0,9	0,8	0,7	0,7	0,6	0,9	0,9	0,6	0,3	0,7
Rörelsens kostnader exkl avskrivningar	-168,9	-128,7	-122,9	-135,9	-161,7	-125,4	-121,7	-136,3	-157,2	-124,4	-120,5	-133,8
Avskrivningar	-1,8	-1,5	-1,5	-1,5	-1,7	-1,7	-1,6	-1,5	-1,6	-1,6	-1,6	-1,6
Avskrivningar nyttjanderättstillgångar	-7,5	-7,3	-7,2	-7,1	-7,2	-7,5	-7,4	-6,8	-6,8	-6,9	-6,9	-6,6
Rörelseresultat	12,8	11,5	5,6	15,2	20,1	8,7	-2,5	13,6	18,8	13,9	1,3	11,5
Finansnetto	0,6	-0,5	-0,5	0,2	-1,2	-1,2	-1,7	-1,0	-0,7	-0,3	-0,6	0,4
Resultat före skatt	13,4	11	5,1	15,4	18,9	7,5	-4,2	12,6	18,1	13,6	0,7	11,9
Inkomstskatt	-2,8	-2,3	-1,1	-3,0	-4,2	-1,6	0,9	-2,7	-4,0	-2,9	-0,2	-2,4
Periodens resultat	10,6	8,7	4,0	12,4	14,7	5,9	-3,3	9,9	14,1	10,7	0,5	9,5



MALMBERGS

KUNDEXTRA

För installatörer och återförsäljare

Februari 2022

KAMPANJ

Konvektorelement, sid 3

KAMPANJ

Arbetsbelysning Atlas, sid 6

KAMPANJ

Strömbrytarserie Nordic, sid 18

MALMBERGS

BE BRIGHTER

Resultaträkning i sammandrag

kkkr	2021 okt-dec	2020 okt-dec	2021 jan-dec	2020 jan-dec
Nettoomsättning	153 931	155 493	520 096	508 575
Övriga intäkter	3 453	4 331	10 103	11 115
Rörelsens kostnader exkl avskrivningar	-148 853	-141 095	-496 270	-483 908
Avskrivningar	-1 012	-1 062	-3 660	-4 157
Rörelseresultat	7 519	17 667	30 269	31 625
Finansnetto	425	-347	1 296	-1 510
Resultat efter finansiella poster	7 944	17 320	31 565	30 115
Inkomstskatt	-1 765	-3 802	-6 631	-6 540
Periodens resultat	6 179	13 518	24 934	23 575

Balansräkning i sammandrag

kkkr	2021 31 dec	2020 31 dec
Tillgångar		
Anläggningstillgångar		
Materiella anläggningstillgångar	20 999	22 271
Finansiella anläggningstillgångar	26 479	9 690
Summa anläggningstillgångar	47 478	31 961
Omsättningstillgångar		
Varulager	201 507	154 153
Kundfordringar	37 276	37 662
Övriga kortfristiga fordringar	28 921	29 300
Kassa och bank	57 934	101 301
Summa omsättningstillgångar	325 638	322 416
Summa tillgångar	373 116	354 377
Eget kapital och skulder		
Eget kapital hänförligt till moderbolagets aktieägare	303 447	290 513
Långfristiga skulder		
Icke räntebärande skulder	240	240
Kortfristiga skulder		
Upplåning	-	6 500
Icke räntebärande skulder	69 429	57 124
Summa eget kapital och skulder	373 116	354 377

Framtidsutsikter

Vi ser mycket ljus på framtiden och tror att marknaden kommer utvecklas i en positiv riktning framöver dock finns det omvärldsfaktorer utom vår kontroll som kan påverka detta och bromsa utvecklingen.

Vi har under åren lanserat flera nya spännande områden och produkter som har en stor tillväxtpotential och vi har idag ett väl utbyggt butiks nät av proffsbutiker som vi fortsätter att utveckla.

Vår affärsidé står sig starkt och även om allt fler idag har valt samma väg, ligger vi i framkant av kunskap, erfarenhet och produktutveckling. Det i kombination med vår och våra kunders digitalisering gör att vi räknar med en positiv utveckling framåt.

Redovisningsprinciper

Delårsrapporten för koncernen är upprättad i enlighet med ÅRL och IAS 34. Moderbolaget tillämpar ÅRL och RFR 2. De redovisningsprinciper som tillämpas överensstämmer med räkenskapsåret som slutade 31 december 2020 med undantag av nya eller reviderade standarder som tillämpas från den 1 januari 2021. Inga nya IFRS eller IFRIC-tolkningar med tillämpning från 2021 eller senare väntas ha någon väsentlig inverkan på koncernen.

Covid-19

Styrelsen tillsammans med företagsledningen har sedan starten av pandemin följt dess utveckling och vid behov anpassat våra åtgärder enligt lokala myndig-

heters råd och föreskrifter. Definierade risker såsom avbrott i logistikkedjan, leverantörsrisker och medarbetarrisker har kunnat hanterats inom befintlig organisation. Enligt Folkhälsomyndigheten bedöms pandemin vara över. Hur efterverkningarna av Covid-19 fortsatt kommer att påverka Malmbergs är svårt att bedöma.

Utdelning

Styrelsen föreslår årsstämman en utdelning på 1,50 (1,50) kronor per aktie. Som avstämningsdag för utdelning föreslås den 28 april 2022. Utbetalning genom Euroclear Sweden AB beräknas kunna ske den 3 maj 2022.

Årsredovisning

Årsredovisningen kommer att finnas tillgänglig på Malmbergs hemsida tre veckor före årsstämman. Den kommer även att sändas via e-post eller i tryckt version till aktieägare som så önskar.

Verkställande direktören försäkrar att rapporten ger en rättvisande översikt av moderbolagets och koncernens verksamhet, ställning och resultat samt beskriver väsentliga risker och osäkerhetsfaktorer som moderbolaget och de företag som ingår i koncernen står inför.

Kumla den 17 februari 2022
Malmbergs Elektriska AB (publ)

Johan Folke
Styrelseledamot och VD

Definitioner

Andel av intäkter utanför Sverige

Summa intäkter utanför Sverige i relation till totala intäkter.

Avkastning på eget kapital

Resultat före skatt, rullande 12 mån, i relation till genomsnittligt eget kapital.

Avkastning på eget kapital efter skatt

Periodens resultat, rullande 12 mån, i relation till genomsnittligt eget kapital.

Avkastning på sysselsatt kapital

Resultat före skatt plus finansiella kostnader, rullande 12 mån, i relation till genomsnittligt sysselsatt kapital.

Avkastning på totalt kapital

Resultat före skatt plus finansiella kostnader, rullande 12 mån, i relation till genomsnittlig balansomslutning.

Eget kapital per aktie

Eget kapital dividerat med antal aktier.

Intäkter per anställd

Summa intäkter i relation till medelantal anställda.

Kapitalomsättningshastighet

Intäkter i relation till genomsnittlig balansomslutning.

Kassaflöde från den löpande verksamheten per aktie

Kassaflöde från den löpande verksamheten dividerat med antal aktier.

Kassalikviditet

Omsättningstillgångar exkl varulager i relation till kortfristiga skulder.

Resultat per aktie

Periodens resultat efter skatt dividerat med genomsnittligt antal utestående aktier.

Räntetäckningsgrad

Resultat före skatt plus finansiella kostnader i relation till finansiella kostnader.

Rörelsemarginal

Rörelseresultat i relation till intäkter.

Skuldsättningsgrad

Räntebärande skulder exklusive leasingskulder i relation till eget kapital.

Soliditet

Eget kapital i relation till balansomslutning.

Sysselsatt kapital

Summa tillgångar minus icke räntebärande skulder och avsättningar.

Vinstmarginal

Resultat före skatt i relation till intäkter.

Denna bokslutskommuniké har inte varit föremål för granskning av bolagets revisorer.

Kommande informationstillfällen

Delårsrapport Q1	jan-mars 2022	26 april 2022
Årsstämma		26 april 2022
Delårsrapport Q2	jan-juni 2022	25 aug 2022
Delårsrapport Q3	jan-sept 2022	24 nov 2022

Kontaktperson

För mer information kontakta VD och koncernchef Johan Folke, tel 019-58 77 00.

Årsredovisning och delårsrapport kan beställas från Malmbergs Elektriska AB (publ) i Kumla.

Denna information är insiderinformation som Malmbergs Elektriska AB (publ) är skyldigt att offentliggöra enligt EU:s marknadsmissbruksförordning. Informationen lämnades, genom ovanstående kontaktpersons försorg, för offentliggörande den 17 februari 2022 klockan 12.15 CET.

MALMBERGS