

Malmbergs Elektriska AB (publ)

Halvårsrapport januari – juni 2022




Halvårsrapport i sammandrag

- Intäkterna uppgick till 310 818 (295 195) kkr
- Rörelseresultatet uppgick till 9 980 (20 838) kkr
- Resultatet före skatt uppgick till 6 530 (20 450) kkr
- Resultatet efter skatt uppgick till 4 618 (16 419) kkr
- Resultatet per aktie uppgick till 0,58 (2,05) kr
- Kassaflödet från den löpande verksamheten var -19 313 (21 375) kkr

Händelser under kvartalet

- Hyresavtal tecknat för ny butik i Bergshamra
- Mässa genomförd i Danmark och Norge

”Fortsatt omsättningsökning i kvartalet med 9 %
Johan Folke, Koncernchef och VD Sverige



MALMBERGS
BE BRIGHTER

VD kommenterar kvartalet



Då var ytterligare ett kvartal till ända och jag kan konstatera att vi inte har nått önskat resultat. Oroligheterna i världen har inneburit fortsatta kostnadsökningar som varit svåra att kompensera för.

Satsningar inom både produktutveckling och marknad har ännu inte hunnit få full effekt i våra siffror och har också bidragit till ett lägre resultat än förväntat. Jag bedömer detta som ett övergående problem eftersom efterfrågan på våra produkter inte avtagit. Omsättningen under kvartalet visar en fortsatt ökning med 9% jämfört med motsvarande period föregående år. Hög inflation med stigande kostnadsläge förväntas öka behovet för Malmbergs produkter. En försämrad konjunktur kan dessutom stärka Malmbergs möjligheter att ta marknadsandelar och skapa större tillväxt.

Trots att det råder fortsatta produktions- och leveransstörningar hos våra leverantörer, har vi under perioden ökat vårt varulager. Det borgar för en god leveranskapacitet som jag bedömer kunna ge Malmbergs stor nytta under resterande perioden av året, både ur ett tillväxt- och resultatmässigt perspektiv.

Jag ser fortfarande en del utmaningar i Norge och Finland men verksamheterna där följer utstakad plan och jag räknar med att vi kommer få se en positivare utveckling under året.

Kumla den 25 augusti 2022
Malmbergs Elektriska AB (publ)

Johan Folke
Styrelseledamot och VD

**Vi gör vägen mellan
tillverkare och kund
så enkel och
kostnadseffektiv
som möjligt.**

Affärsmodell

Vision

Att minska mellanleden från tillverkare till slutkund och på så vis kunna erbjuda attraktiva priser.

Affärsidé

Att genom import och distribution tillhandahålla elmateriel direkt från tillverkare och inom utvalda segment positionera oss som ett ledande handelshus i elbranschen.

Strategi

Med hjälp av kunniga och engagerade medarbetare uppnå ökad kundnytta och ökad lönsamhet genom effektivitet i alla led.

Affärsmodell

Anpassning och anskaffning av produkter som till största delen utgörs av EMV
Effektiv logistik och lagerhantering
God kundnytta

Om Malmbergs

Malmbergs är ett ledande handelshus inom elmateriel på den nordiska marknaden.

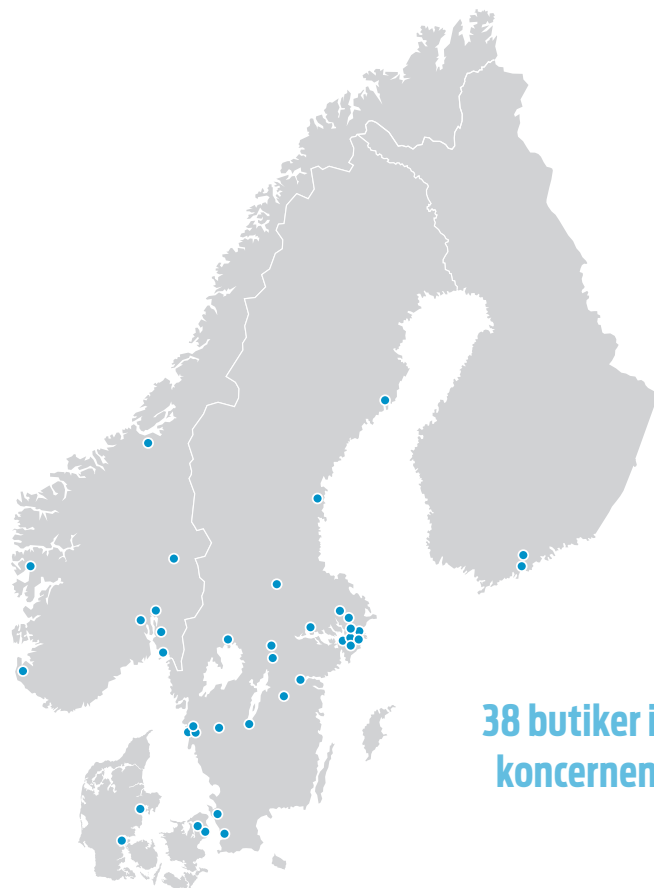
Malmbergs grundades 1981 och är en svenskägd elgrossist. Företaget har utvecklats med stor framgång och blivit en ledande leverantör av elmateriel på den nordiska marknaden.

Malmbergskoncernen bör noterades på Stockholmsbörsen 1999. Malmbergs har dotterbolag i Norge, Danmark, Finland och Hongkong. Stora inköpsvolymerna direkt från tillverkare och konkurrenskraftiga priser är bidragande faktorer till vår positiva utveckling.

Kärnan i vår affärsidé är att göra vägen mellan tillverkare och kund så enkel och kostnadseffektiv som möjligt. Vi erbjuder ett kundorienterat sortiment av produkter, attraktiva priser och snabba leveranser. För Malmbergs är det viktigt med kvalitet, professionellt bemötande, god service och pålitlighet.

Malmbergs etiska affärsregler är en del av vår uppförandekod och ger riktlinjer för att verksamheten ska bedrivas på ett ansvarsfullt sätt.

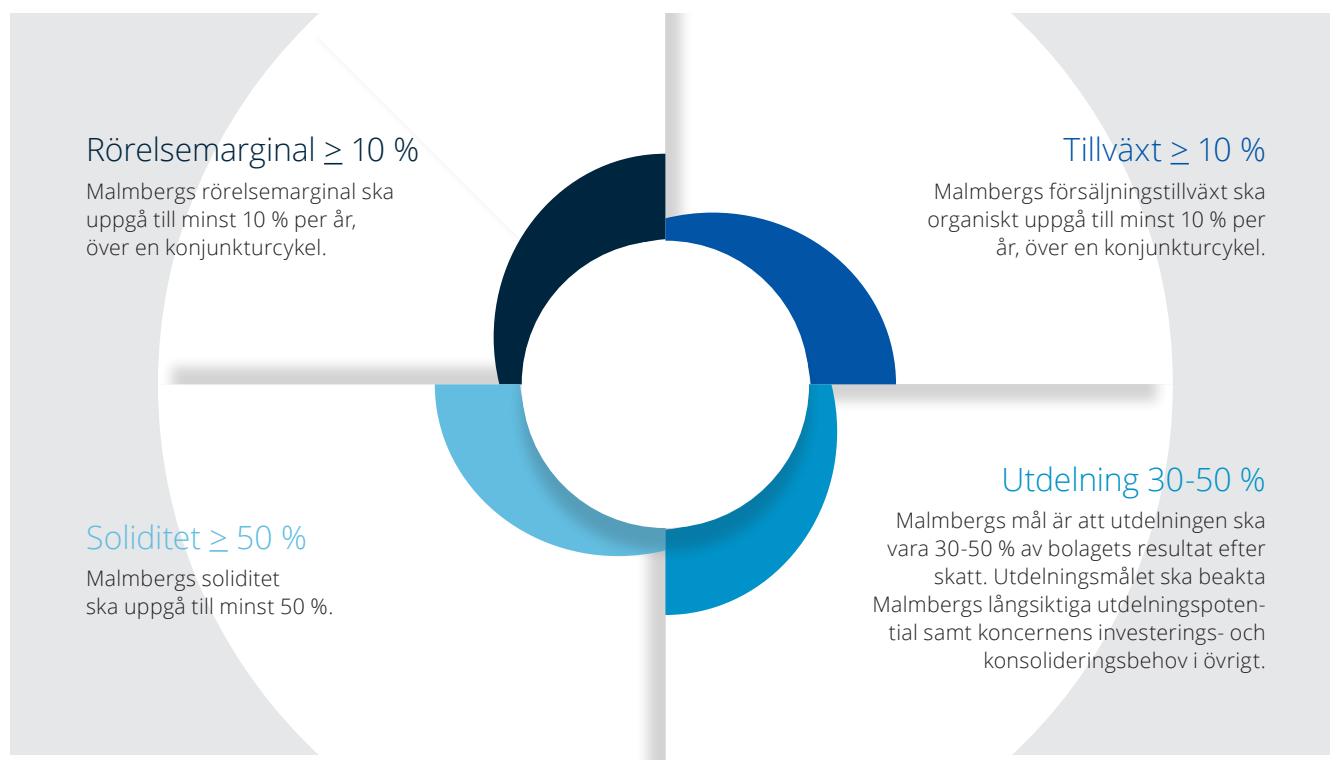
Strategin för framtiden är att öka försäljningen genom fortsatt expansion i Norden och att även nå nya marknader med hjälp av utvalda partners i Europa.



**38 butiker i
koncernen**

Finansiella mål

Malmbergs vision, affärsidé och affärsmodell utgör grunden för vår verksamhet och ska möjliggöra en god tillväxt med långsiktig lönsamhet. Med denna utgångspunkt har våra finansiella mål definierats.



Resultat och finansiell ställning

Marknad och försäljning

Intäkterna uppgick under perioden januari - juni 2022 till 310 818 (295 195) kkr.

Resultat och ställning

Resultatet före skatt uppgick under perioden till 6 530 (20 450) kkr. Avkastningen på eget kapital uppgick till 7,0 (11,5) procent och soliditeten uppgick till 66,5 (65,1) procent. Resultatet per aktie uppgick till 0,58 (2,05) kr.

Varulager

Varulagret den 30 juni 2022 uppgick till 266 290 kkr jämfört med 196 123 kkr den 30 juni 2021. Den 31 december 2021 uppgick varulagret till 236 755 kkr.

Investeringar

Koncernens nettoinvesteringar under perioden januari - juni 2022 uppgick till 2 141 (12 552) kkr.

Finansiering och likviditet

Kassaflödet från den löpande verksamheten var -19 313 (21 375) kkr. Likvida medel uppgick per 30 juni 2022 till 31 806 kkr jämfört med 95 413 kkr 30 juni 2021 och 72 959 kkr 31 december 2021. Beviljade, men ej utnyttjade, belopp på checkräkningskredit uppgick i koncernen till 45 000 (45 000) kkr den 30 juni 2022.

Personal

Antalet anställda i koncernen uppgick till 176 (172) personer den 30 juni 2022. Den 31 december 2021 var antalet anställda 173 personer.

Moderbolaget

Moderbolaget omsatte under perioden 265 065 (245 093) kkr. Resultatet efter finansiella poster var 4 845 (15 228) kkr.

Väsentliga händelser efter periodens utgång

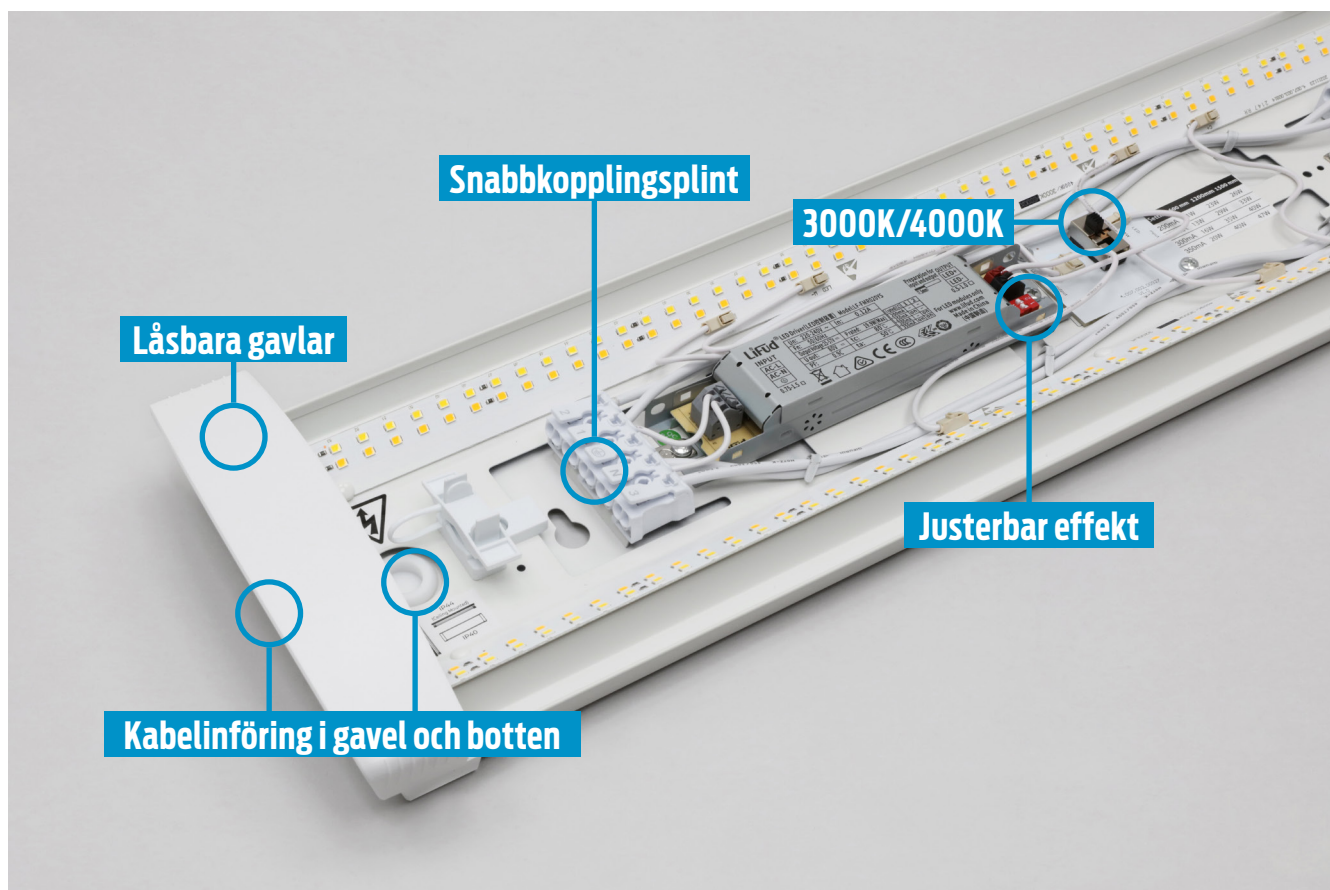
Inga händelser har inträffat efter periodens utgång som väsentligt påverkat denna rapport.

Väsentliga risker och osäkerhetsfaktorer

Malmbergs bedömer att den operativa risken på marknaden inte väsentligt kommer att förändras. Malmbergs har en fortsatt bra kontroll över sina utestående krediter, stabila leverantörer, men fortsatt försiktighet avseende kreditgivning samt fokus på internationella valuta- och råvaruförändringar är påkallad. I Malmbergs årsredovisning 2021, sid 20, finns en beskrivning av koncernens riskhantering.

Transaktioner med närstående

Transaktioner med närstående har skett i samma omfattning som tidigare och samma principer har tillämpats som beskrivs i årsredovisningen för 2021.



Resultaträkning i sammandrag

kkkr	2022 april-juni	2021 april-juni	2022 jan-juni	2021 jan-juni	2021 jan-dec
Intäkter	148 597	136 262	310 818	295 195	633 663
Övriga intäkter	1 078	878	1 765	1 648	3 204
Rörelsens kostnader exkl avskrivningar	-139 907	-122 910	-283 965	-258 776	-556 378
Avskrivningar	-1 776	-1 454	-3 515	-2 906	-6 210
Avskrivningar nyttjanderättstillgångar	-7 350	-7 174	-15 123	-14 323	-29 137
Rörelseresultat	642	5 602	9 980	20 838	45 142
Finansnetto	-1 696	-549	-3 450	-388	-311
Resultat före skatt	-1 054	5 053	6 530	20 450	44 831
Inkomstskatt	-76	-1 018	-1 912	-4 031	-9 045
Periodens resultat	-1 130	4 035	4 618	16 419	35 786
Periodens resultat hänförligt till moderbolagets aktieägare	-1 130	4 035	4 618	16 419	35 786
Resultat per aktie (före och efter utspädning, kr)	-0,14	0,50	0,58	2,05	4,47
Genomsnittligt antal utestående aktier (miljoner)	8,0	8,0	8,0	8,0	8,0

Rapport över totalresultat i sammandrag

kkkr	2022 april-juni	2021 april-juni	2022 jan-juni	2021 jan-juni	2021 jan-dec
Periodens resultat	-1 130	4 035	4 618	16 419	35 786
Övrigt totalresultat					
Poster som senare kan återföras i resultaträkningen					
Omräkningsdifferenser	-483	-631	1 048	474	1 094
Övrigt totalresultat för perioden, netto efter skatt	-483	-631	1 048	474	1 094
Summa totalresultat för perioden	-1 613	3 404	5 666	16 893	36 880
Summa totalresultat hänförligt till moderbolagets aktieägare	-1 613	3 404	5 666	16 893	36 880

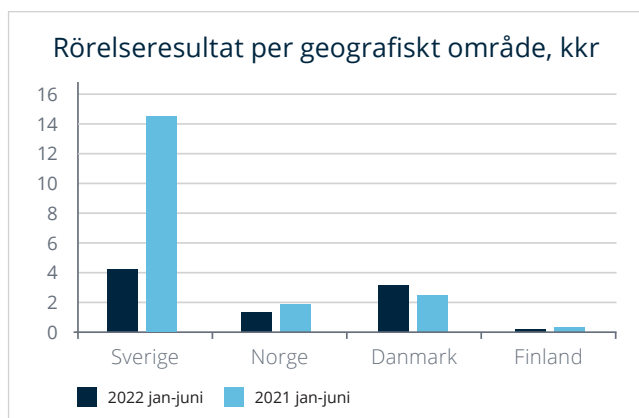
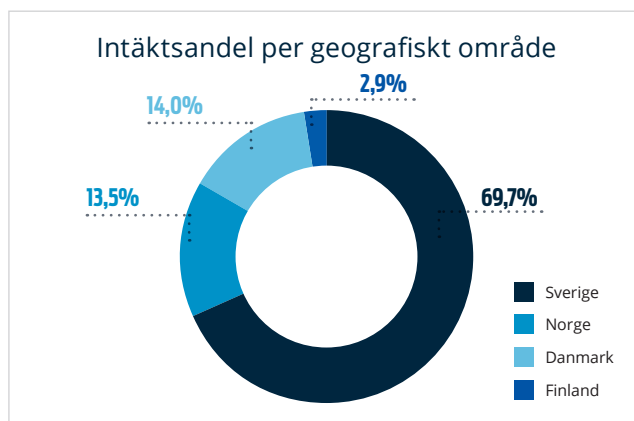
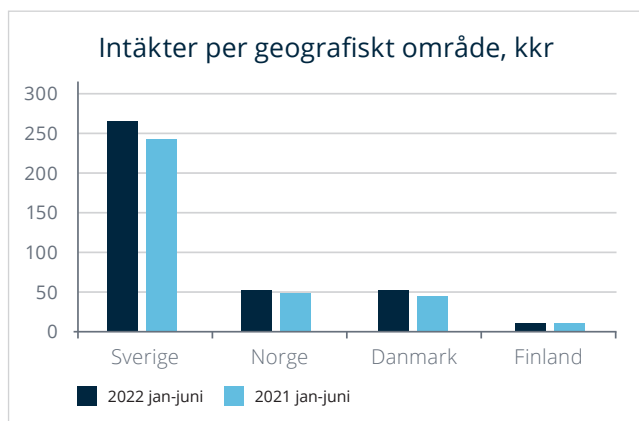


Intäkter per geografiskt område

kkkr	2022 april-juni	2021 april-juni	2022 jan-juni	2021 jan-juni	2021 jan-dec
Malmbergs Sverige	127 894	113 993	265 065	245 093	520 096
Malmbergs Norge	21 065	20 251	51 146	48 549	110 672
Malmbergs Danmark	25 036	20 082	53 095	43 397	94 845
Malmbergs Finland	5 979	5 584	10 949	11 784	25 404
Malmbergs England	-	-	-	-	-
Malmbergs Hongkong	-	-	-	-	-
Koncernjusteringar	-31 377	-23 648	-69 437	-53 628	-117 354
Totalt	148 597	136 262	310 818	295 195	633 663

Rörelseresultat per geografiskt område

kkkr	2022 april-juni	2021 april-juni	2022 jan-juni	2021 jan-juni	2021 jan-dec
Malmbergs Sverige	-2 449	2 432	4 165	14 499	30 269
Malmbergs Norge	874	1 274	1 296	1 812	3 656
Malmbergs Danmark	1 271	1 329	3 038	2 448	7 737
Malmbergs Finland	84	131	153	249	356
Malmbergs England	57	-59	40	143	246
Malmbergs Hongkong	36	34	40	66	8
Koncernjusteringar	769	461	1 248	1 621	2 870
Totalt	642	5 602	9 980	20 838	45 142



Balansräkning i sammandrag

kkr	2022 30 juni	2021 30 juni	2021 31 dec
Tillgångar			
Anläggningstillgångar			
Goodwill	5 402	5 402	5 402
Materiella anläggningstillgångar	47 033	39 068	47 419
Nyttjanderättstillgångar	96 470	108 440	102 226
Finansiella tillgångar	11 435	12 914	14 016
Summa anläggningstillgångar	160 340	165 824	169 063
Omsättningstillgångar			
Varulager	266 290	196 123	236 755
Kundfordringar	54 328	48 547	59 549
Övriga kortfristiga fordringar	11 200	7 906	7 258
Likvida medel	31 806	95 413	72 959
Summa omsättningstillgångar	363 624	347 989	376 521
Summa tillgångar	523 964	513 813	545 584
Eget kapital och skulder			
Eget kapital hänförligt till moderbolagets aktieägare	348 381	334 728	354 715
Långfristiga skulder			
Upplåning 1)	17	744	372
Leasingskulder	65 527	79 043	71 545
Uppskjutna skatteskulder	862	800	825
Övriga långfristiga skulder	518	476	495
Kortfristiga skulder			
Upplåning	752	856	720
Leasingskulder	28 186	26 007	27 591
Icke räntebärande skulder	79 721	71 159	89 321
Summa eget kapital och skulder	523 964	513 813	545 584
1) Verkligt värde			
Verkligt värde på långfristig upplåning	18	766	383

Det verkliga värdet på kortfristig upplåning motsvarar dess redovisade värde eftersom diskonteringseffekten inte är väsentlig utan utgör en god approximation av lånens verkliga värden. Verkligt värde på kundfordringar och andra fordringar, övriga kortfristiga fordringar, likvida medel samt leverantörsskulder och övriga skulder uppskattas vara lika med dess bokförda värde.

Förändringar i eget kapital hänförligt till moderbolagets aktieägare

kkr	Aktiekapital	Balanserad vinst	Summa eget kapital
Eget kapital 2021-01-01	20 000	309 835	329 835
Summa totalresultat för perioden	-	36 880	36 880
Utdelning	-	-12 000	-12 000
Eget kapital 2021-12-31	20 000	334 715	354 715
Eget kapital 2021-01-01	20 000	309 835	329 835
Summa totalresultat för perioden	-	16 893	16 893
Utdelning	-	-12 000	-12 000
Eget kapital 2021-06-30	20 000	314 728	334 728
Eget kapital 2022-01-01	20 000	334 715	354 715
Summa totalresultat för perioden	-	5 666	5 666
Utdelning	-	-12 000	-12 000
Eget kapital 2022-06-30	20 000	328 381	348 381

Kassaflödesanalys

kkkr	2022 jan-juni	2021 jan-juni	2021 jan-dec
Resultat före skatt	6 530	20 450	44 831
Avskrivningar	18 638	17 229	35 347
Övriga ej likviditetspåverkande poster	-4 564	-145	-1 663
Betald inkomstskatt	-7 860	-6 907	-10 352
Kassaflöde från den löpande verksamheten före förändring av rörelsekapital	12 744	30 627	68 163
Kassaflöde från förändringar i rörelsekapital	-32 057	-9 252	-42 379
Kassaflöde från den löpande verksamheten	-19 313	21 375	25 784
Kassaflöde från investeringsverksamheten	-2 141	-12 552	-23 983
Kassaflöde från finansieringsverksamheten	-19 887	-32 100	-47 932
Periodens kassaflöde	-41 341	-23 277	-46 131
Likvida medel vid periodens början	72 959	118 207	118 207
Kursdifferens i likvida medel	188	483	883
Likvida medel vid periodens slut	31 806	95 413	72 959

Nyckeltal ²⁾

		2022 jan-juni	2021 jan-juni	2021 jan-dec
Rörelsemarginal	%	3,2	7,1	7,1
Vinstmarginal	%	2,1	6,9	7,1
Avkastning på sysselsatt kapital	%	7,6	11,4	10,5
Avkastning på eget kapital	%	7,0	11,5	10,5
Avkastning på totalt kapital	%	6,5	9,7	8,8
Kassalikviditet	%	89,6	154,9	118,8
Skuldsättningsgrad	ggr	0,3	0,3	0,3
Soliditet	%	66,5	65,1	65,0
Räntetäckningsgrad	ggr	6,0	14,9	17,3
Andel av intäkter utanför Sverige	%	36,9	35,0	36,3

Data per aktie ²⁾

		2022 jan-juni	2021 jan-juni	2021 jan-dec
Resultat	kr	0,58	2,05	4,47
Eget kapital	kr	43,55	41,84	44,34
Kassaflöde från den löpande verksamheten	kr	-2,41	2,67	3,22
Antal aktier vid periodens slut	milj.	8,0	8,0	8,0
Genomsnittligt antal utestående aktier	milj.	8,0	8,0	8,0

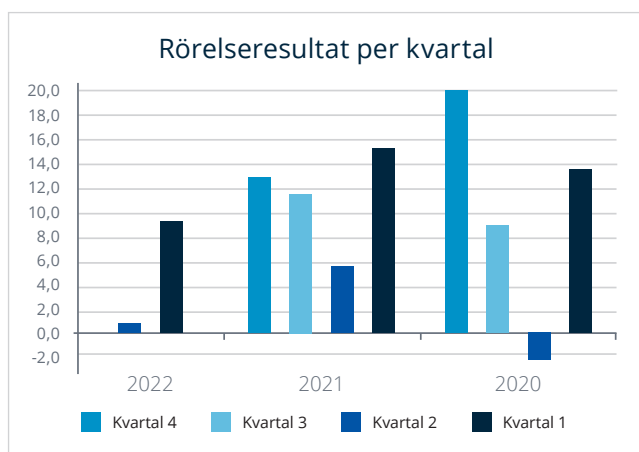
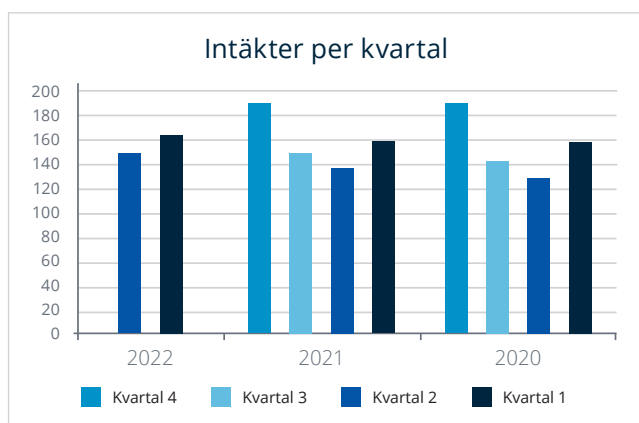
²⁾ Nyckeltalsdefinitioner (se definitioner sid. 12)

Malmbergs använder i halvårsrapporten nyckeltal som komplement till mått som definieras inom IFRS-regelverket eller direkt i resultat- och balansräkning i syfte att åskådliggöra finansiell ställning och utveckling.

Kvartalsöversikt koncernen

Resultaträkning

mkr	2022 kv 2	2022 kv 1	2021 kv 4	2021 kv 3	2021 kv 2	2021 kv 1	2020 kv 4	2020 kv 3	2020 kv 2	2020 kv 1
Intäkter	148,6	162,2	190,3	148,1	136,3	158,9	190,0	142,6	127,6	157,3
Övriga intäkter	1,1	0,6	0,7	0,9	0,9	0,8	0,7	0,7	0,6	0,9
Rörelsens kostnader exkl avskrivningar	-139,9	-144,0	-168,9	-128,7	-122,9	-135,9	-161,7	-125,4	-121,7	-136,3
Avskrivningar	-1,8	-1,7	-1,8	-1,5	-1,5	-1,5	-1,7	-1,7	-1,6	-1,5
Avskrivningar nyttjanderättstillgångar	-7,4	-7,8	-7,5	-7,3	-7,2	-7,1	-7,2	-7,5	-7,4	-6,8
Rörelseresultat	0,6	9,3	12,8	11,5	5,6	15,2	20,1	8,7	-2,5	13,6
Finansnetto	-1,6	-1,7	0,6	-0,5	-0,5	0,2	-1,2	-1,2	-1,7	-1,0
Resultat före skatt	-1,0	7,6	13,4	11,0	5,1	15,4	18,9	7,5	-4,2	12,6
Inkomstskatt	-0,1	-1,9	-2,8	-2,3	-1,1	-3,0	-4,2	-1,6	0,9	-2,7
Periodens resultat	-1,1	5,7	10,6	8,7	4,0	12,4	14,7	5,9	-3,3	9,9



Resultaträkning i sammandrag

kkkr	2022 april-juni	2021 april-juni	2022 jan-juni	2021 jan-juni	2021 jan-dec
Nettoomsättning	127 894	113 993	265 065	245 093	520 096
Övriga intäkter	-825	-488	2 759	3 749	10 103
Rörelsens kostnader exkl avskrivningar	-128 546	-110 202	-261 748	-232 647	-496 270
Avskrivningar	-972	-871	-1 911	-1 696	-3 660
Rörelseresultat	-2 449	2 432	4 165	14 499	30 269
Finansnetto	591	-199	680	729	1 296
Resultat efter finansiella poster	-1 858	2 233	4 845	15 228	31 565
Inkomstskatt	383	-460	-998	-3 137	-6 631
Periodens resultat	-1 475	1 773	3 847	12 091	24 934

Balansräkning i sammandrag

kkkr	2022 30 juni	2021 30 juni	2021 31 dec
Tillgångar			
Anläggningstillgångar			
Materiella anläggningstillgångar	21 153	21 373	20 999
Finansiella anläggningstillgångar	26 797	19 697	26 479
Summa anläggningstillgångar	47 950	41 070	47 478
Omsättningstillgångar			
Varulager	219 392	161 862	201 507
Kundfordringar	34 221	28 632	37 276
Övriga kortfristiga fordringar	35 640	30 220	28 921
Kassa och bank	23 767	86 152	57 934
Summa omsättningstillgångar	313 020	306 866	325 638
Summa tillgångar	360 970	347 936	373 116
Eget kapital och skulder			
Eget kapital hänförligt till moderbolagets aktieägare	295 294	290 604	303 447
Långfristiga skulder			
Icke räntebärande skulder	240	240	240
Kortfristiga skulder			
Icke räntebärande skulder	65 436	57 092	69 429
Summa eget kapital och skulder	360 970	347 936	373 116

Redovisningsprinciper

Halvårsrapporten för koncernen är upprättad i enlighet med ÅRL och IAS 34. Moderbolaget tillämpar ÅRL och RFR 2. De redovisningsprinciper som tillämpas överensstämmer med räkenskapsåret som slutade 31 december 2021 med undantag av nya eller reviderade standarder som tillämpas från den 1 januari 2022. Inga nya IFRS eller IFRIC-tolkningar med tillämpning från 2022 eller senare väntas ha någon väsentlig inverkan på koncernen.

Styrelsen och verkställande direktören försäkrar att halvårsrapporten ger en rättvisande översikt av företagets och koncernens verksamhet, ställning och resultat samt beskriver väsentliga risker och osäkerhetsfaktorer som företaget och de företag som ingår i koncernen står inför.

Omvärldsläge

Kriget i Ukraina skapar en geopolitisk oro som medför störningar i världshandeln med bl.a. stigande transport-, material- och energipriser.

Covid pandemin bedöms av Folkhälso-myndigheten vara över. Styrelsen tillsammans med företagsledningen har sedan starten av pandemin följt dess utveckling och vid behov anpassat våra åtgärder enligt lokala myndigheters råd och föreskrifter. Hur efterverkningarna av Covid-19 fortsatt kommer att påverka Malmbergs är svårt att bedöma.

Definierade risker såsom avbrott i logistikkedjan, leverantörsrisker, medarbetar-risker och en ökad inflationstakt hanteras inom befintlig organisation.

Kumla den 25 augusti 2022
Malmbergs Elektriska AB (publ)

Björn Ogard
Styrelseordförande

Conny Svensson
Styrelseledamot

Ulf Gejhammar
Styrelseledamot

Pernilla Folke
Styrelseledamot

Inger Carlsson
Styrelseledamot

Johan Folke
Styrelseledamot och VD

Definitioner

Andel av intäkter utanför Sverige

Summa intäkter utanför Sverige i relation till totala intäkter.

Avkastning på eget kapital

Resultat före skatt, rullande 12 mån, i relation till genomsnittligt eget kapital.

Avkastning på eget kapital efter skatt

Periodens resultat, rullande 12 mån, i relation till genomsnittligt eget kapital.

Avkastning på sysselsatt kapital

Resultat före skatt plus finansiella kostnader, rullande 12 mån, i relation till genomsnittligt sysselsatt kapital.

Avkastning på totalt kapital

Resultat före skatt plus finansiella kostnader, rullande 12 mån, i relation till genomsnittlig balansomslutning.

Eget kapital per aktie

Eget kapital dividerat med antal aktier.

Intäkter per anställd

Summa intäkter i relation till medelantal anställda.

Kapitalomsättningshastighet

Intäkter i relation till genomsnittlig balansomslutning.

Kassaflöde från den löpande verksamheten per aktie

Kassaflöde från den löpande verksamheten dividerat med antal aktier.

Kassalikviditet

Omsättningstillgångar exkl varulager i relation till kortfristiga skulder.

Resultat per aktie

Periodens resultat efter skatt dividerat med genomsnittligt antal utestående aktier.

Räntetäckningsgrad

Resultat före skatt plus finansiella kostnader i relation till finansiella kostnader.

Rörelsemarginal

Rörelseresultat i relation till intäkter.

Skuldsättningsgrad

Räntebärande skulder exklusive leasing-skulder i relation till eget kapital.

Soliditet

Eget kapital i relation till balansomslutning.

Sysselsatt kapital

Summa tillgångar minus icke räntebärande skulder och avsättningar.

Vinstmarginal

Resultat före skatt i relation till intäkter.

Denna halvårsrapport har inte varit föremål för granskning av bolagets revisorer.

Kommande informationstillfällen

Delårsrapport Q3	jan-sept 2022	24 nov 2022
Bokslutskommuniké	2022	16 feb 2023
Årsredovisning	2022	april 2023
Delårsrapport Q1	jan-mars 2023	25 april 2023
Årsstämma		25 april 2023

Kontaktperson

För mer information kontakta VD och koncernchef Johan Folke, tel 019-58 77 00.

Årsredovisning och halvårsrapport kan beställas från Malmbergs Elektriska AB (publ) i Kumla.

Denna information är insiderinformation som Malmbergs Elektriska AB (publ) är skyldigt att offentliggöra enligt EU:s marknadsmissbruksförordning och lagen om värdepappersmarknaden. Informationen lämnades, genom ovanstående kontaktpersons försorg, för offentliggörande den 25 augusti 2022 klockan 12.15 CET.

MALMBERGS