

Malmbergs Elektriska AB (publ)

Bokslutskommuniké januari – december 2022



Bokslutskommuniké i sammandrag

- Intäkterna uppgick till 668 748 (633 663) kkr
- Rörelseresultatet uppgick till 46 055 (45 142) kkr
- Resultatet före skatt uppgick till 42 549 (44 831) kkr
- Resultatet efter skatt uppgick till 33 055 (35 786) kkr
- Resultatet per aktie uppgick till 4,13 (4,47) kr
- Kassaflödet från den löpande verksamheten var 26 089 (25 606) kkr

Händelser under kvartalet

- Nyetablering Bergshamra
- Konkurrenskraftigt belysningssortiment

**Vår positiva utveckling fortsätter
med ökande försäljningsintäkter
och med ett förbättrat resultat**

Johan Folke, Koncernchef och VD Sverige



MALMBERGS
BE BRIGHTER

VD kommenterar kvartalet



Det är glädjande att vår positiva utveckling fortsätter med ökande försäljningsintäkter och med ett förbättrat resultat.

Försäljningen i koncernen ökade under kvartalet med drygt +3% och resultatet med +46% jämfört med motsvarande period föregående år.

Vi ser fortsatta utmaningar, både försäljningsmässigt och resultatmässigt, för vissa av våra geografiska områden inom koncernen. Det har belastat vårt finansiella utfall men är samtidigt väntat och följer utstakad plan.

Under december genomfördes en flytt av vår butik i Solna till Bergshamra, vilket temporärt haft en negativ påverkan på omsättningen under kvartalet. Den nya lokalen är en modernare och mer anpassad butiklokal och kommer på sikt att stärka vår närvaro och utveckling i Stockholmsområdet.

Lansering av nya produkter inom produktsortimentet billaddning "smartcharge" genomfördes under slutet av perioden. Under första kvartalet 2023 kommer vi lansera ytterligare produkter.

Det nya EU-direktivet, som träder i kraft 2023, kommer innebära utfasning av gamla lysrör och lysrörsarmaturer. Det är ett omfattande arbete som ska genomföras på marknaden. Med vårt breda sortiment och konkurrenskraftig prisbild på LED-belysning och smarta lösningar förväntas vi bli en attraktiv leverantör i denna transformation.

**Vi gör vägen mellan
tillverkare och kund
så enkel och
kostnadseffektiv
som möjligt.**

Vårt stora varulager har under perioden gett oss fördelar att kunna erbjuda kunder snabba leveranser och lösningar. Vi börjar nu se tendenser till minskade leveransstörningar och leveransförseningar och storleken på varulagret kommer anpassas efter behov och utvecklingen av dessa faktorer.

Kumla den 16 februari 2023
Malmbergs Elektriska AB (publ)

Johan Folke
Styrelseledamot och VD

Affärsmodell

Vision

Att minska mellanleden från tillverkare till slutkund och på så vis kunna erbjuda attraktiva priser.

Affärsidé

Att genom import och distribution tillhandahålla elmateriel direkt från tillverkare och inom utvalda segment positionera oss som ett ledande handelshus i elbranschen.

Strategi

Med hjälp av kunniga och engagerade medarbetare uppnå ökad kundnytta och ökad lönsamhet genom effektivitet i alla led.

Affärsmodell

Anpassning och anskaffning av produkter som till största delen utgörs av EMV
Effektiv logistik och lagerhantering
God kundnytta

Om Malmbergs

Malmbergs är ett ledande handelshus inom elmateriel på den nordiska marknaden.

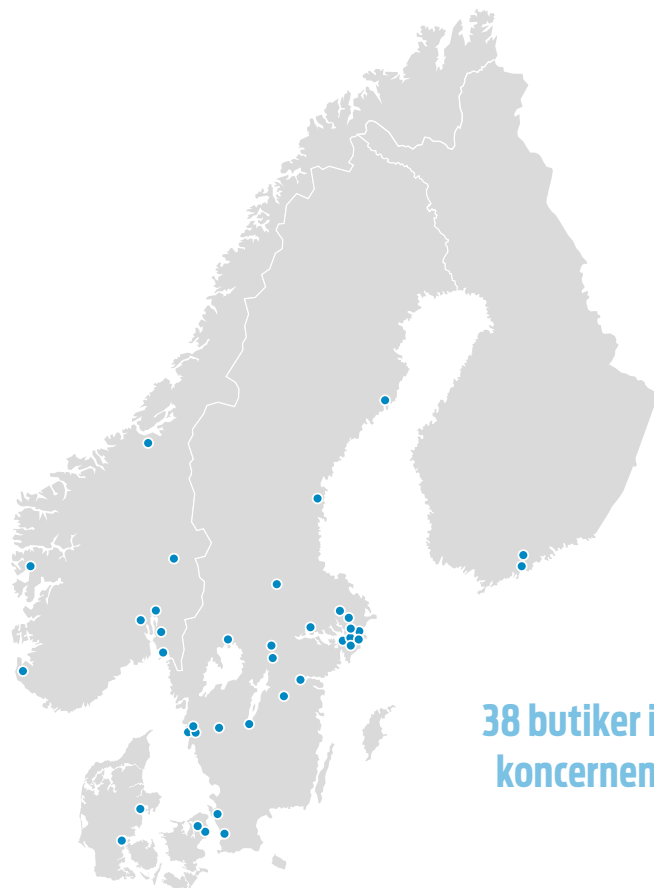
Malmbergs grundades 1981 och är en svenskägd elgrossist. Företaget har utvecklats med stor framgång och blivit en ledande leverantör av elmateriel på den nordiska marknaden.

Malmbergskoncernen börsnoterades på Stockholmsbörsen 1999. Malmbergs har dotterbolag i Norge, Danmark, Finland och Hongkong. Stora inköpsvolymerna direkt från tillverkare och konkurrenskraftiga priser är bidragande faktorer till vår positiva utveckling.

Kärnan i vår affärsidé är att göra vägen mellan tillverkare och kund så enkel och kostnadseffektiv som möjligt. Vi erbjuder ett kundorienterat sortiment av produkter, attraktiva priser och snabba leveranser. För Malmbergs är det viktigt med kvalitet, professionellt bemötande, god service och pålitlighet.

Malmbergs etiska affärsregler är en del av vår uppförandekod och ger riktlinjer för att verksamheten ska bedrivas på ett ansvarsfullt sätt.

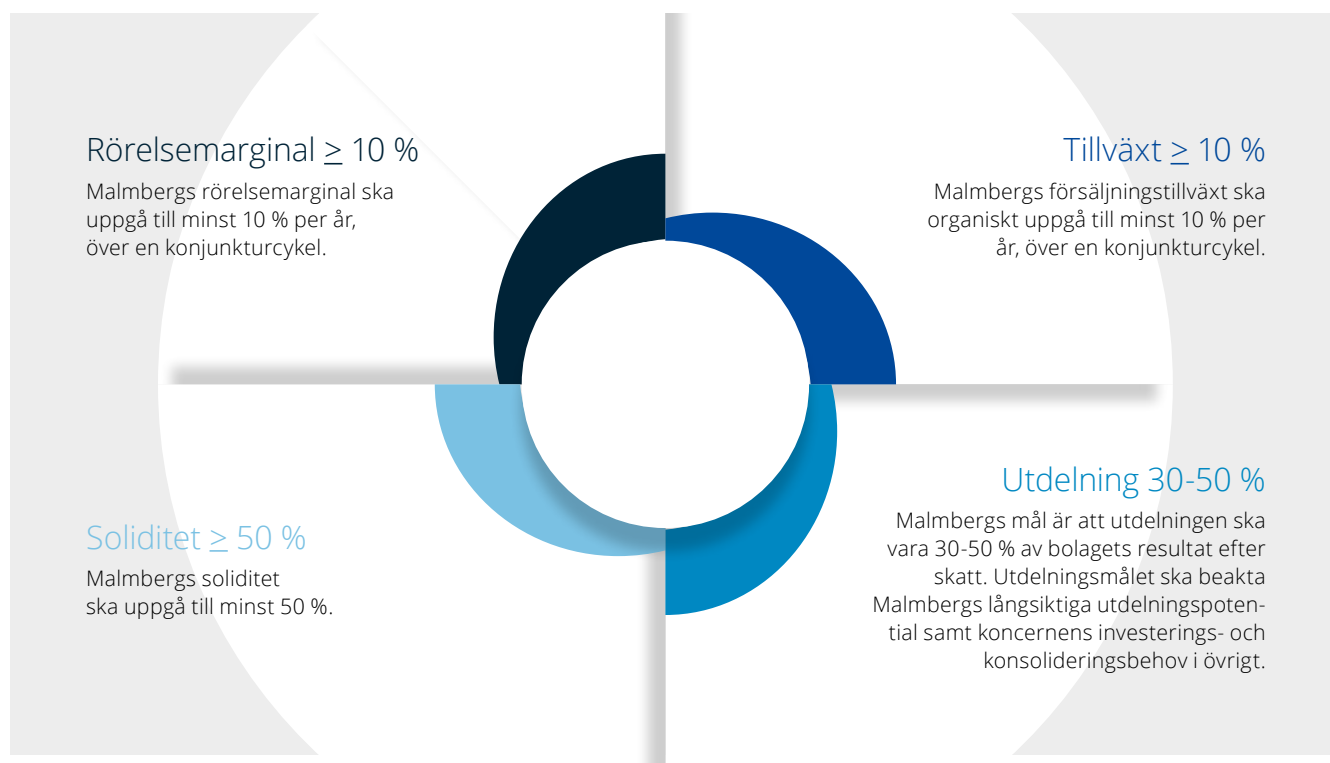
Strategin för framtiden är att öka försäljningen genom fortsatt expansion i Norden och att även nå nya marknader med hjälp av utvalda partners i Europa.



**38 butiker i
koncernen**

Finansiella mål

Malmbergs vision, affärsidé och affärsmodell utgör grunden för vår verksamhet och ska möjliggöra en god tillväxt med långsiktig lönsamhet. Med denna utgångspunkt har våra finansiella mål definierats.



Resultat och finansiell ställning

Marknad och försäljning

Intäkterna uppgick under perioden januari - december 2022 till 668 748 (633 663) kkr.

Resultat och ställning

Resultatet före skatt uppgick under perioden till 42 549 (44 831) kkr. Avkastningen på eget kapital uppgick till 9,0 (10,5) procent och soliditeten uppgick till 63,9 (65,0) procent. Resultatet per aktie uppgick till 4,13 (4,47) kr.

Varulager

Varulagret den 31 december 2022 uppgick till 293 680 kkr jämfört med 236 755 kkr den 31 december 2021.

Investeringar

Koncernens nettoinvesteringar under perioden januari - december 2022 uppgick till 4 324 (23 983) kkr.

Finansiering och likviditet

Kassaflödet från den löpande verksamheten var 26 089 (25 606) kkr. Likvida medel uppgick per 31 december 2022 till 51 553 kkr jämfört med 72 959 kkr 31 december 2021. Beviljade, men ej utnyttjade, belopp på checkräkningskredit uppgick i koncernen till 45 000 (45 000) kkr den 31 december 2022.

Personal

Antalet anställda i koncernen uppgick till 180 (173) personer den 31 december 2022.

Moderbolaget

Moderbolaget omsatte under perioden 559 927 (520 096) kkr. Resultatet efter finansiella poster var 34 196 (31 565) kkr.

Väsentliga händelser under perioden

Nya butiker har öppnats i Mölndal och i Bergshamra.

Väsentliga händelser efter periodens utgång

Inga händelser har inträffat efter periodens utgång som väsentligt påverkat denna rapport.

Väsentliga risker och osäkerhetsfaktorer

Malmbergs bedömer att den operativa risken på marknaden inte väsentligt kommer att förändras. Malmbergs har en fortsatt bra kontroll över sina utestående krediter, stabila leverantörer, men fortsatt försiktighet avseende kreditgivning samt fokus på internationella valuta- och råvaruförändringar är påkallad. I Malmbergs årsredovisning 2021, sid 20, finns en beskrivning av koncernens riskhantering.

Transaktioner med närstående

Transaktioner med närstående har skett i samma omfattning som tidigare och samma principer har tillämpats som beskrivs i årsredovisningen för 2021.



Resultaträkning i sammandrag

kkr	2022 okt-dec	2021 okt-dec	2022 jan-dec	2021 jan-dec
Intäkter	196 709	190 274	668 748	633 663
Övriga intäkter	2 306	701	4 838	3 204
Rörelsens kostnader exkl avskrivningar	-168 803	-168 895	-588 573	-556 378
Avskrivningar	-2 090	-1 787	-7 459	-6 210
Avskrivningar nyttjanderättstillgångar	-8 619	-7 473	-31 499	-29 137
Rörelseresultat	19 503	12 820	46 055	45 142
Finansnetto	314	553	-3 506	-311
Resultat före skatt	19 817	13 373	42 549	44 831
Inkomstskatt	-4 202	-2 728	-9 494	-9 045
Periodens resultat	15 615	10 645	33 055	35 786
Periodens resultat hänförligt till moderbolagets aktieägare	15 615	10 645	33 055	35 786
Resultat per aktie (före och efter utspädning, kr)	1,95	1,33	4,13	4,47
Genomsnittligt antal utestående aktier (miljoner)	8,0	8,0	8,0	8,0

Rapport över totalresultat i sammandrag

kkr	2022 okt-dec	2021 okt-dec	2022 jan-dec	2021 jan-dec
Periodens resultat	15 615	10 645	33 055	35 786
Övrigt totalresultat				
Poster som senare kan återföras i resultaträkningen				
Omräkningsdifferenser	765	316	3 336	1 094
Övrigt totalresultat för perioden, netto efter skatt	765	316	3 336	1 094
Summa totalresultat för perioden	16 380	10 961	36 391	36 880
Summa totalresultat hänförligt till moderbolagets aktieägare	16 380	10 961	36 391	36 880

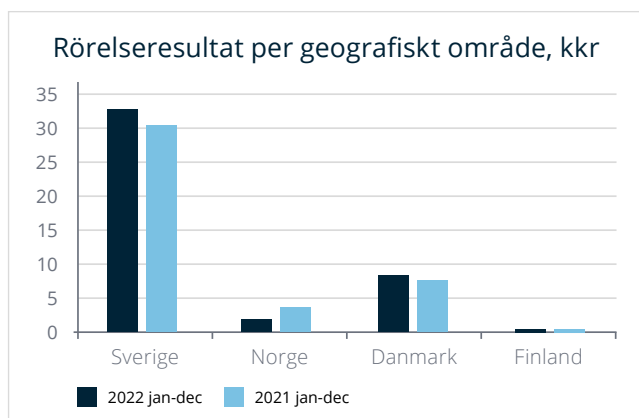
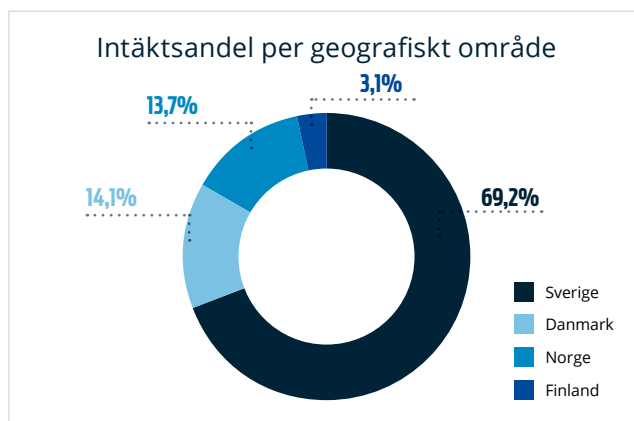
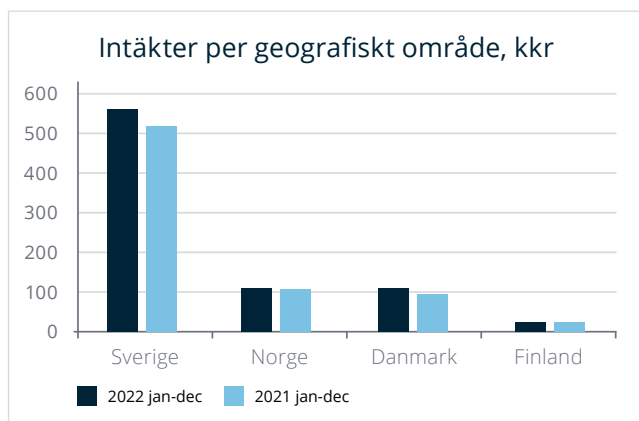


Intäkter per geografiskt område

kkr	2022 okt-dec	2021 okt-dec	2022 jan-dec	2021 jan-dec
Malmbergs Sverige	165 145	153 931	559 927	520 096
Malmbergs Norge	37 212	36 303	113 817	110 672
Malmbergs Danmark	29 634	27 404	110 674	94 845
Malmbergs Finland	7 496	7 268	24 916	25 404
Malmbergs England	-	-	-	-
Malmbergs Hongkong	-	-	-	-
Koncernjusteringar	-42 778	-34 632	-140 586	-117 354
Totalt	196 709	190 274	668 748	633 663

Rörelseresultat per geografiskt område

kkr	2022 okt-dec	2021 okt-dec	2022 jan-dec	2021 jan-dec
Malmbergs Sverige	15 883	7 519	32 530	30 269
Malmbergs Norge	977	2 019	2 049	3 656
Malmbergs Danmark	1 606	2 461	8 236	7 737
Malmbergs Finland	204	13	448	356
Malmbergs England	42	93	82	246
Malmbergs Hongkong	-108	-81	61	8
Koncernjusteringar	899	796	2 649	2 870
Totalt	19 503	12 820	46 055	45 142



Balansräkning i sammandrag

kkr	2022 31 dec	2021 31 dec
Tillgångar		
Anläggningstillgångar		
Goodwill	5 402	5 402
Materiella anläggningstillgångar	46 298	47 419
Nyttjanderättstillgångar	109 800	102 226
Finansiella tillgångar	12 190	14 016
Summa anläggningstillgångar	173 690	169 063
Omsättningstillgångar		
Varulager	293 680	236 755
Kundfordringar	67 815	59 549
Övriga kortfristiga fordringar	6 353	7 258
Likvida medel	51 553	72 959
Summa omsättningstillgångar	419 401	376 521
Summa tillgångar	593 091	545 584
Eget kapital och skulder		
Eget kapital hänförligt till moderbolagets aktieägare	379 107	354 716
Långfristiga skulder		
Upplåning ¹⁾	-	372
Leasingskulder	74 554	71 545
Uppskjutna skatteskulder	691	825
Övriga långfristiga skulder	555	495
Kortfristiga skulder		
Upplåning	405	720
Leasingskulder	32 164	27 591
Icke räntebärande skulder	105 615	89 320
Summa eget kapital och skulder	593 091	545 584
¹⁾ Verkligt värde		
Verkligt värde på långfristig upplåning	-	383

Det verkliga värdet på kortfristig upplåning motsvarar dess redovisade värde eftersom diskonteringseffekten inte är väsentlig utan utgör en god approximation av lånens verkliga värden. Verkligt värde på kundfordringar och andra fordringar, övriga kortfristiga fordringar, likvida medel samt leverantörsskulder och övriga skulder uppskattas vara lika med dess bokförda värde.

Förändringar i eget kapital hänförligt till moderbolagets aktieägare

kkr	Aktiekapital	Balanserad vinst	Summa eget kapital
Eget kapital 2021-01-01	20 000	309 836	329 836
Summa totalresultat för perioden	-	36 880	36 880
Utdelning	-	-12 000	-12 000
Eget kapital 2021-12-31	20 000	334 716	354 716
Eget kapital 2022-01-01	20 000	334 716	354 716
Summa totalresultat för perioden	-	36 391	36 391
Utdelning	-	-12 000	-12 000
Eget kapital 2022-12-31	20 000	359 107	379 107

Kassaflödesanalys

kkkr	2022 jan-dec	2021 jan-dec
Resultat före skatt	42 549	44 831
Avskrivningar	38 958	35 347
Övriga ej likviditetspåverkande poster	4 325	-1 841
Betald inkomstskatt	-10 140	-10 352
Kassaflöde från den löpande verksamheten före förändring av rörelsekapital	75 692	67 985
Kassaflöde från förändringar i rörelsekapital	-49 603	-42 379
Kassaflöde från den löpande verksamheten	26 089	25 606
Kassaflöde från investeringsverksamheten	-4 324	-23 983
Kassaflöde från finansieringsverksamheten	-43 953	-47 754
Periodens kassaflöde	-22 188	-46 131
Likvida medel vid periodens början	72 959	118 207
Kursdifferens i likvida medel	782	883
Likvida medel vid periodens slut	51 553	72 959

Nyckeltal ²⁾

		2022 jan-dec	2021 jan-dec
Rörelsemarginal	%	6,9	7,1
Vinstmarginal	%	6,4	7,1
Avkastning på sysselsatt kapital	%	9,6	10,5
Avkastning på eget kapital	%	9,0	10,5
Avkastning på totalt kapital	%	7,9	8,8
Kassalikviditet	%	91,0	118,8
Skuldsättningsgrad	ggr	0,3	0,3
Soliditet	%	63,9	65,0
Räntetäckningsgrad	ggr	17,5	17,3
Andel av intäkter utanför Sverige	%	37,1	36,3

Data per aktie ²⁾

		2022 jan-dec	2021 jan-dec
Resultat	kr	4,13	4,47
Eget kapital	kr	47,39	44,34
Kassaflöde från den löpande verksamheten	kr	3,26	3,20
Antal aktier vid periodens slut	milj.	8,0	8,0
Genomsnittligt antal utestående aktier	milj.	8,0	8,0

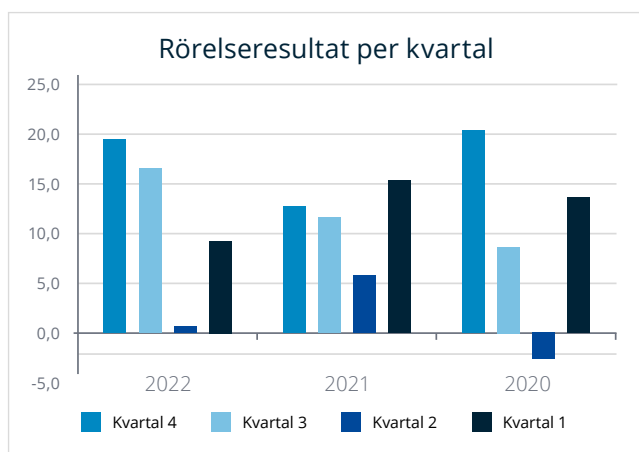
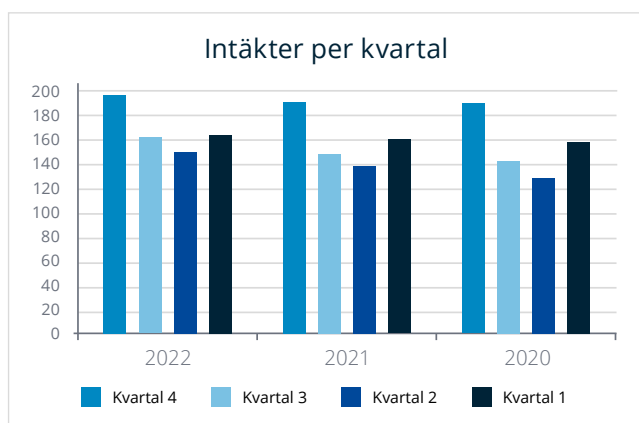
²⁾ Nyckeltalsdefinitioner (se definitioner sid. 12)

Malmbergs använder i delårsrapporten nyckeltal som komplement till mått som definieras inom IFRS-regelverket eller direkt i resultat- och balansräkning i syfte att åskådliggöra finansiell ställning och utveckling.

Kvartalsöversikt koncernen

Resultaträkning

mkr	2022 kv 4	2022 kv 3	2022 kv 2	2022 kv 1	2021 kv 4	2021 kv 3	2021 kv 2	2021 kv 1	2020 kv 4	2020 kv 3	2020 kv 2	2020 kv 1
Intäkter	196,7	161,2	148,6	162,2	190,3	148,1	136,3	158,9	190,0	142,6	127,6	157,3
Övriga intäkter	2,3	0,8	1,1	0,6	0,7	0,9	0,9	0,8	0,7	0,7	0,6	0,9
Rörelsens kostnader exkl avskrivningar	-168,8	-135,8	-139,9	-144,0	-168,9	-128,7	-122,9	-135,9	-161,7	-125,4	-121,7	-136,3
Avskrivningar	-2,1	-1,8	-1,8	-1,7	-1,8	-1,5	-1,5	-1,5	-1,7	-1,7	-1,6	-1,5
Avskrivningar nyttjanderättstillgångar	-8,6	-7,8	-7,4	-7,8	-7,5	-7,3	-7,2	-7,1	-7,2	-7,5	-7,4	-6,8
Rörelseresultat	19,5	16,6	0,6	9,3	12,8	11,5	5,6	15,2	20,1	8,7	-2,5	13,6
Finansnetto	0,3	-0,4	-1,6	-1,7	0,6	-0,5	-0,5	0,2	-1,2	-1,2	-1,7	-1,0
Resultat före skatt	19,8	16,2	-1,0	7,6	13,4	11,0	5,1	15,4	18,9	7,5	-4,2	12,6
Inkomstskatt	-4,2	-3,4	-0,1	-1,9	-2,8	-2,3	-1,1	-3,0	-4,2	-1,6	0,9	-2,7
Periodens resultat	15,6	12,8	-1,1	5,7	10,6	8,7	4,0	12,4	14,7	5,9	-3,3	9,9



Resultaträkning i sammandrag

kkkr	2022 okt-dec	2021 okt-dec	2022 jan-dec	2021 jan-dec
Nettoomsättning	165 145	153 931	559 927	520 096
Övriga intäkter	4 577	3 453	8 206	10 103
Rörelsens kostnader exkl avskrivningar	-152 615	-148 853	-531 460	-496 270
Avskrivningar	-1 224	-1 012	-4 143	-3 660
Rörelseresultat	15 883	7 519	32 530	30 269
Finansnetto	611	425	1 666	1 296
Resultat efter finansiella poster	16 494	7 944	34 196	31 565
Inkomstskatt	-3 599	-1 765	-7 245	-6 631
Periodens resultat	12 895	6 179	26 951	24 934

Balansräkning i sammandrag

kkkr	2022 31 dec	2021 31 dec
Tillgångar		
Anläggningstillgångar		
Materiella anläggningstillgångar	20 569	20 999
Finansiella anläggningstillgångar	27 137	26 479
Summa anläggningstillgångar	47 706	47 478
Omsättningstillgångar		
Varulager	245 534	201 507
Kundfordringar	41 063	37 276
Övriga kortfristiga fordringar	30 476	28 921
Kassa och bank	38 958	57 934
Summa omsättningstillgångar	356 031	325 638
Summa tillgångar	403 737	373 116
Eget kapital och skulder		
Eget kapital hänförligt till moderbolagets aktieägare	318 398	303 447
Långfristiga skulder		
Icke räntebärande skulder	240	240
Kortfristiga skulder		
Icke räntebärande skulder	85 099	69 429
Summa eget kapital och skulder	403 737	373 116

Framtidsutsikter

Vi ser fortfarande ljus på framtiden och trots en avmattning i konjunkturen tror vi att efterfrågan på prisvärda artiklar kommer att fortsätta.

Det finns dock omvärldsfaktorer utom vår kontroll som kan påverka detta och bromsa utvecklingen. Vi har under åren lanserat flera nya spännande områden och produkter som har en stor tillväxtpotential och vi har idag ett väl utbyggt butiksnät av proffsbutiker som vi fortsätter att utveckla. Vår affärsidé står sig stark och även om allt fler idag har valt samma väg, ligger vi i framkant av kunskap, erfarenhet och produktutveckling. Det i kombination med vår och våra kunders digitalisering gör att vi räknar med en positiv utveckling framåt.

Redovisningsprinciper

Delårsrapporten för koncernen är upprättad i enlighet med ÅRL och IAS 34. Moderbolaget tillämpar ÅRL och RFR 2. De redovisningsprinciper som tillämpas överensstämmer med räkenskapsåret som slutade 31 december 2021 med undantag av nya eller reviderade standarder som tillämpas från den 1 januari 2022. Inga nya IFRS eller IFRIC-tolkningar med tillämpning från 2022 eller senare väntas ha någon väsentlig inverkan på koncernen.

Omvärldsläge

Kriget i Ukraina skapar en geopolitisk oro som medför störningar i världshandeln med bl.a. stigande transport-, material- och energipriser.

Under 2020 drabbades världen av en pandemi till följd av COVID-19. Styrelsen tillsammans med företagsledningen har sedan starten av pandemin följt dess utveckling och vid behov anpassat våra åtgärder enligt lokala myndigheters råd och föreskrifter.

Denna bokslutskommuniké har inte varit föremål för granskning av bolagets revisorer.

Kommande informationstillfällen

Delårsrapport Q1	jan-mars 2023	25 april 2023
Årsstämma		25 april 2023
Delårsrapport Q2	jan-juni 2023	24 aug 2023
Delårsrapport Q3	jan-sept 2023	23 nov 2023

Strategier och aktiviteter anpassas löpande med hänsyn till hur världsläget utvecklas. Definierade risker såsom avbrott i logistikkedjan, leverantörsrisker, medarbetarrisker och en ökad inflations-takt hanteras inom befintlig organisation.

Utdelning

Styrelsen föreslår årsstämman en utdelning på 2,00 (1,50) kronor per aktie. Som avstämningsdag för utdelning föreslås den 27 april 2023. Utbetalning genom Euroclear Sweden AB beräknas kunna ske den 3 maj 2023.

Årsredovisning

Årsredovisningen kommer att finnas tillgänglig på Malmbergs hemsida tre veckor före årsstämman. Den kommer även att sändas via e-post eller i tryckt version till aktieägare som så önskar.

Verkställande direktören försäkrar att rapporten ger en rättvisande översikt av moderbolagets och koncernens verksamhet, ställning och resultat samt beskriver väsentliga risker och osäkerhetsfaktorer som moderbolaget och de företag som ingår i koncernen står inför.

Kumla den 16 februari 2023
Malmbergs Elektriska AB (publ)

Johan Folke
Styrelseledamot och VD

Kontaktperson

För mer information kontakta VD och koncernchef Johan Folke, tel 019-58 77 00.

Årsredovisning och delårsrapport kan beställas från Malmbergs Elektriska AB (publ) i Kumla.

Definitioner

Andel av intäkter utanför Sverige

Summa intäkter utanför Sverige i relation till totala intäkter.

Avkastning på eget kapital

Resultat före skatt, rullande 12 mån, i relation till genomsnittligt eget kapital.

Avkastning på eget kapital efter skatt

Periodens resultat, rullande 12 mån, i relation till genomsnittligt eget kapital.

Avkastning på sysselsatt kapital

Resultat före skatt plus finansiella kostnader, rullande 12 mån, i relation till genomsnittligt sysselsatt kapital.

Avkastning på totalt kapital

Resultat före skatt plus finansiella kostnader, rullande 12 mån, i relation till genomsnittligt balansomslutning.

Eget kapital per aktie

Eget kapital dividerat med antal aktier.

Intäkter per anställd

Summa intäkter i relation till medelantal anställda.

Kapitalomsättningshastighet

Intäkter i relation till genomsnittlig balansomslutning.

Kassaflöde från den löpande verksamheten per aktie

Kassaflöde från den löpande verksamheten dividerat med antal aktier.

Kassalikviditet

Omsättningstillgångar exkl varulager i relation till kortfristiga skulder.

Resultat per aktie

Periodens resultat efter skatt dividerat med genomsnittligt antal utestående aktier.

Räntetäckningsgrad

Resultat före skatt plus finansiella kostnader i relation till finansiella kostnader.

Rörelsemarginal

Rörelseresultat i relation till intäkter.

Skuldsättningsgrad

Räntebärande skulder exklusive leasingkulder i relation till eget kapital.

Soliditet

Eget kapital i relation till balansomslutning.

Sysselsatt kapital

Summa tillgångar minus icke räntebärande skulder och avsättningar.

Vinstmarginal

Resultat före skatt i relation till intäkter.

Denna information är insiderinformation som Malmbergs Elektriska AB (publ) är skyldigt att offentliggöra enligt EU:s marknadsmissbruksförordning. Informationen lämnades, genom ovanstående kontaktpersons försorg, för offentliggörande den 16 februari 2023 klockan 12.15 CET.

MALMBERGS