

# MALMBERGS

Malmbergs Elektriska AB (publ)

Bokslutskommuniké  
januari – december 2020



Året avslutas med samma positiva trend som det inleddes

Johan Folke, Koncernchef och VD Sverige

## Bokslutskommuniké i sammandrag

- Intäkterna uppgick till 617 451 (612 461) kkr
- Rörelseresultatet uppgick till 39 908 (45 537) kkr
- Resultatet före skatt uppgick till 34 893 (44 254) kkr
- Resultatet efter skatt uppgick till 27 196 (34 682) kkr
- Resultatet per aktie uppgick till 3,40 (4,34) kr
- Kassaflödet från den löpande verksamheten var 77 811 (56 734) kkr

## Händelser under kvartalet

- Sänkt lagervärde
- Förbättrat kassaflöde

### Nyckeltal

		2020 jan-dec	2019 jan-dec
Rörelsemarginal	%	6,5	7,4
Vinstmarginal	%	5,7	7,2
Avkastning på eget kapital	%	8,6	11,7
Kassalikviditet	%	156,5	111,6
Soliditet	%	61,4	56,0
Resultat per aktie	kr	3,40	4,34

# VD kommenterar kvartalet

Året avslutas med samma positiva trend som det inleddes. Vi ser en fortsatt återhämtning med en ökad omsättning och ett förbättrat resultat under sista kvartalet.

Dollarutvecklingen har jämfört mot den svenska kronan varit gynnsam under kvartalet, samtidigt som vi noterar kraftiga prishöjningar för sjötransporter och en ogynnsam utveckling mellan dollarn och den kinesiska yuanen som påverkat våra marginaler och inte givit oss full utväxling av den förmånligare dollarkursen.

Vi ser att de förstärkningar vi gjort i Norge redan har börjat ge resultat och i Danmark fortsätter den positiva utvecklingen med en ökad omsättning och ett förbättrat rörelseresultat. I Finland har vi omorganiserat ledningsfunktionen, varvid omstruktureringskostnader har belastat resultatet detta kvartal.

Vi har under kvartalet fortsatt bearbetningen av vår största kundgrupp elinstallatörer även om Corona-restriktionerna gjort det svårare att genomföra fysiska besök. Tillsammans med ökat fokus mot GDS-marknaden med Malmbergs smarthome-system och belysning, förstärkt av fortsatta skattelättnader under 2021 för solcells- och billaddningsinvesteringar, ser vi positivt på dessa marknadsområden.

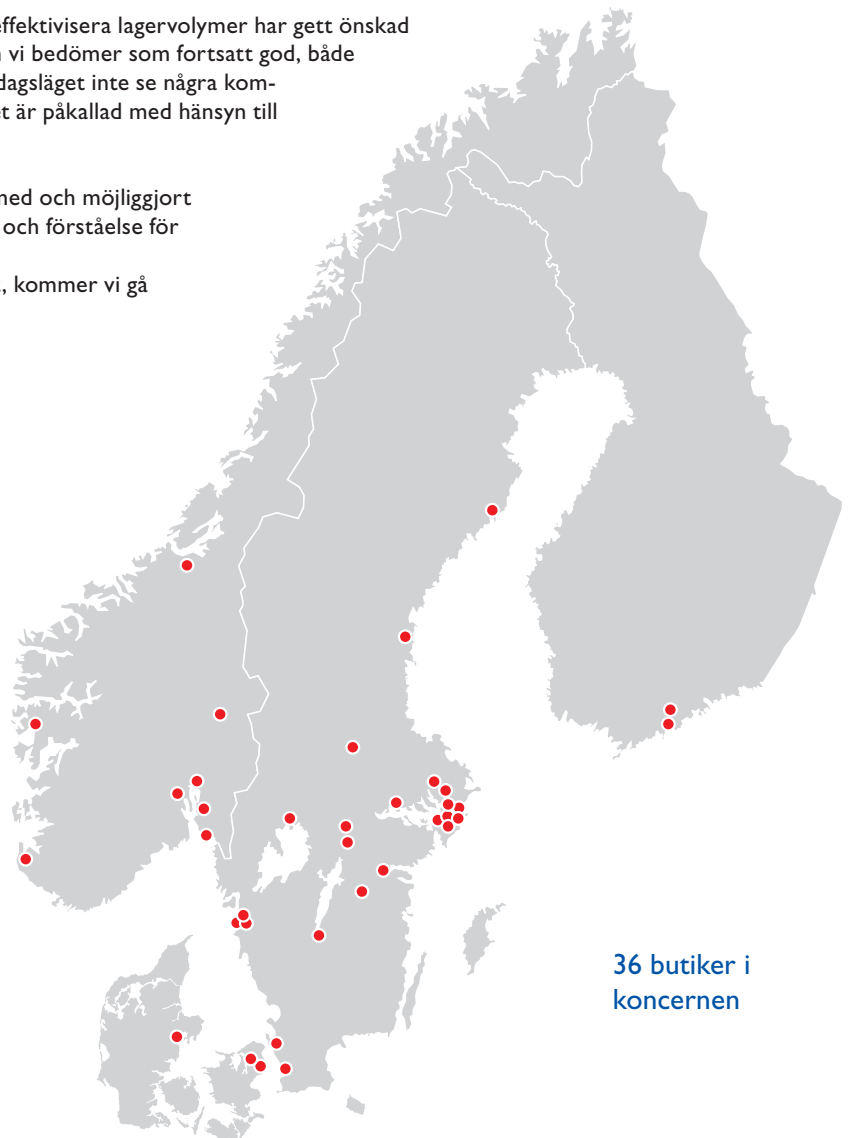
Det är ett faktum att Corona-pandemin har påverkat Malmbergs under året. Det har förekommit leveransstörningar med varutransporter, sjukfrånvaro bland personal och olika typer av reserestriktioner, vilka är några exempel på händelser som har haft en viss inverkan på verksamheten som helhet. Hur pandemin fortsatt kommer att påverka Malmbergs är svårt att bedöma, men vi följer utvecklingen och rekommendationerna som finns. Vi bedömer oss vara väl rustade för att kunna hantera de situationer som kan uppstå.

Vårt arbete med att utveckla inköpsrutiner och effektivisera lagervolymer har gett önskad effekt utan att påverka vår leveranskapacitet som vi bedömer som fortsatt god, både från vårt centrallager och i våra butiker. Vi kan i dagsläget inte se några kommande förseningar av varor, men extra vaksamhet är påkallad med hänsyn till utvecklingen inom sjötransporten.

Tack till alla medarbetare och kunder som varit med och möjliggjort även detta kvartal och som har haft stor respekt och förståelse för det Corona-läge som råder. Tillsammans, genom att hålla avstånd och hålla ut, kommer vi gå starkta ur detta.

Kumla den 18 februari 2021  
Malmbergs Elektriska AB (publ)

Johan Folke  
Styrelseledamot och VD



# Om Malmbergs

## Malmbergs är ett ledande handelshus inom elmateriel på den nordiska marknaden.


Malmbergs grundades 1981 och är en svenskägd elgrossist. Företaget har utvecklats med stor framgång och blivit en ledande leverantör av elmateriel på den nordiska marknaden.

Malmbergskoncernen börsnoterades på Stockholmsbörsen 1999. Malmbergs har dotterbolag i Norge, Danmark, Finland och Hongkong. Stora inköpsvolymerna direkt från tillverkare och konkurrenskraftiga priser är bidragande faktorer till vår positiva utveckling.

Kärnan i vår affärsidé är att göra vägen mellan tillverkare och kund så enkel och kostnadseffektiv som möjligt. Vi erbjuder ett kundorienterat sortiment av produkter, attraktiva priser och snabba leveranser. För Malmbergs är det viktigt med kvalitet, professionellt bemötande, god service och pålitlighet.

Malmbergs etiska affärsregler är en del av vår uppförandekod och ger riktlinjer för att verksamheten ska bedrivas på ett ansvarsfullt sätt.

Strategin för framtiden är att öka försäljningen genom fortsatt expansion i Norden och att även nå nya marknader med hjälp av utvalda partners i Europa.



”Vi gör vägen mellan tillverkare och kund så enkel och kostnadseffektiv som möjligt.”

## Affärsmodell

### Vision

Att minska mellanleden från tillverkare till slutkund och på så vis kunna erbjuda attraktiva priser.

### Strategi

Med hjälp av kunniga och engagerade medarbetare uppnå ökad kundnytta och ökad lönsamhet genom effektivitet i alla led.



### Affärsidé

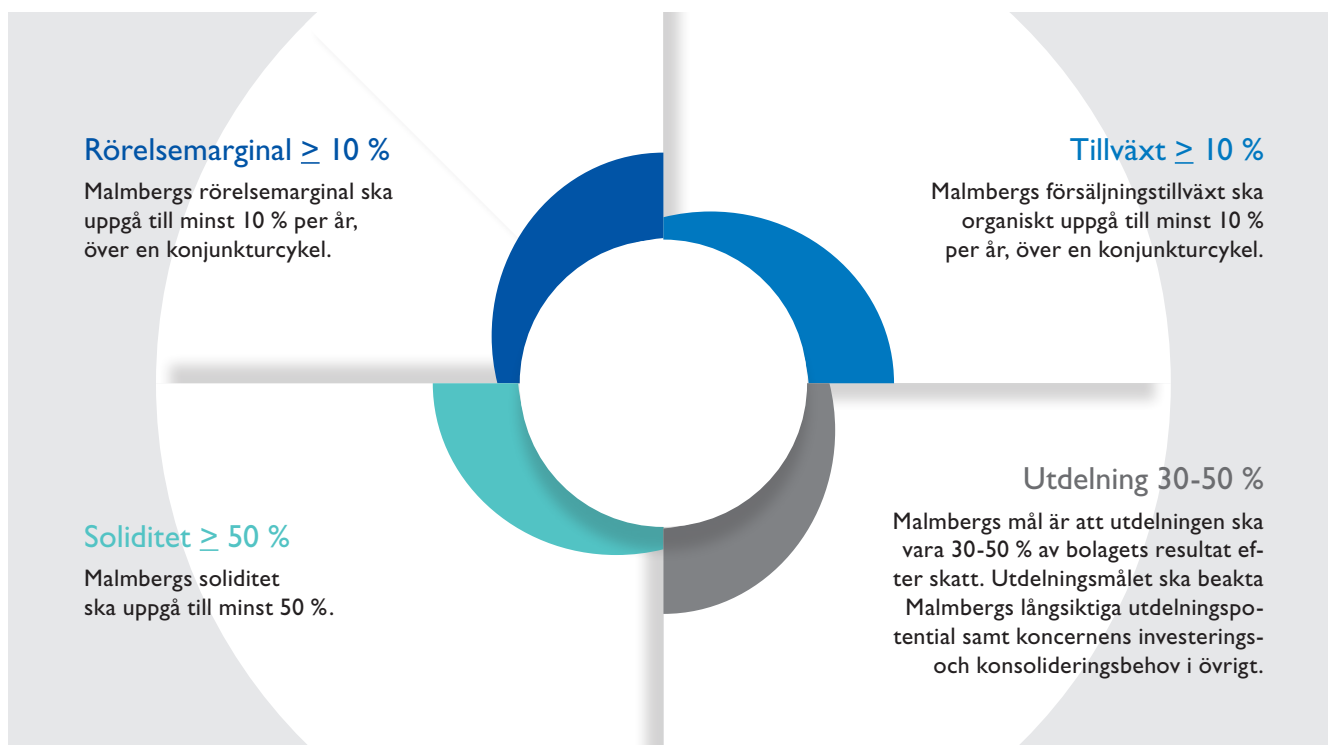
Att genom import och distribution tillhandahålla elmateriel direkt från tillverkare och inom utvalda segment positionera oss som ett ledande handelshus i elbranschen.

### Affärsmodell

Anpassning och anskaffning av produkter som till största delen utgörs av EMV  
Effektiv logistik och lagerhantering  
God kundnytta

# Finansiella mål

Malmbergs vision, affärsidé och affärsmodell utgör grunden för vår verksamhet och ska möjliggöra en god tillväxt med långsiktig lönsamhet. Med denna utgångspunkt har våra finansiella mål definierats.



# Resultat och finansiell ställning

## Marknad och försäljning

Intäkterna uppgick under perioden januari - december 2020 till 617 451 (612 461) kkr.

## Resultat och ställning

Resultatet före skatt uppgick under perioden till 34 893 (44 254) kkr. Avkastningen på eget kapital uppgick till 8,6 (11,7) procent och soliditeten uppgick till 61,4 (56,0) procent. Resultatet per aktie uppgick till 3,40 (4,34) kr.

## Varulager

Varulagret den 31 december 2020 uppgick till 186 666 kkr jämfört med 214 460 kkr den 31 december 2019.

## Investeringar

Koncernens nettoinvesteringar under perioden januari - december 2020 uppgick till 6 840 (3 524) kkr.

## Finansiering och likviditet

Kassaflödet från den löpande verksamheten var 77 811 (56 734) kkr. Likvida medel uppgick per 31 december 2020 till 118 207 kkr jämfört med 78 720 kkr 31 december 2019. Beviljade, men ej utnyttjade, belopp på checkräkningskredit uppgick i koncernen till 45 000 (45 000) kkr den 31 december 2020.

## Personal

Antalet anställda i koncernen uppgick till 176 (170) personer den 31 december 2020.

## Moderbolaget

Moderbolaget omsatte under perioden 508 575 (510 335) kkr. Resultatet efter finansiella poster var 30 115 (35 116) kkr.

## Väsentliga händelser under perioden

Nya butiker har öppnats på Sveavägen i Stockholm, i Sundsvall och i Århus, Danmark.

## Väsentliga händelser efter räkenskapsårets utgång

Efter periodens utgång har inga händelser inträffat som väsentligt påverkat denna rapport.

## Väsentliga risker och osäkerhetsfaktorer

Malmbergs bedömer att den operativa risken på marknaden inte väsentligt kommer att förändras. Malmbergs har en fortsatt bra kontroll över sina utestående krediter, stabila leverantörer, men fortsatt försiktighet avseende kreditgivning samt fokus på internationella valuta- och råvaruförändringar är påkallad. I Malmbergs årsredovisning 2019, sid 45, finns en beskrivning av koncernens riskhantering.

## Transaktioner med närstående

Transaktioner med närstående har skett i samma omfattning som tidigare och samma principer har tillämpats som beskrivs i årsredovisningen för 2019.

## Framtidsutsikter

Vi tror fortsatt på en tillväxt i marknaden även om det inom vissa områden skett en avmattning och pandemin påverkar hur snabbt återhämtningen kommer ske. Områdena solceller och laddning ser vi ligger helt rätt i tiden och den marknaden utvecklas snabbt. Vi fortsätter utvecklingen och utbyggnaden av vårt proffsbutiks nät, framförallt med de nya mindre PRIO-butikerna. Under 2021 kommer vi lansera fler produkter som vi arbetat med under 2020 och det tillsammans med vår digitaliserings satsning gör att vi ser positivt framåt.

# Koncernen

## Resultaträkning i sammandrag

kkkr	2020 okt-dec	2019 okt-dec	2020 jan-dec	2019 jan-dec
Intäkter	190 001	183 467	617 451	612 461
Övriga intäkter	662	866	2 850	2 525
Rörelsens kostnader exkl avskrivningar	-161 670	-157 169	-545 013	-535 835
Avskrivningar	-1 667	-1 559	-6 412	-6 394
Avskrivningar nyttjanderättstillgångar	-7 246	-6 766	-28 968	-27 220
Rörelseresultat	20 080	18 839	39 908	45 537
Finansnetto	-1 161	-691	-5 015	-1 283
Resultat före skatt	18 919	18 148	34 893	44 254
Inkomstskatt	-4 205	-4 091	-7 697	-9 572
Periodens resultat	14 714	14 057	27 196	34 682
Periodens resultat hänförligt till moderbolagets aktieägare	14 714	14 057	27 196	34 682
Resultat per aktie (före och efter utspädning, kr)	1,84	1,76	3,40	4,34
Genomsnittligt antal utestående aktier (miljoner)	8,0	8,0	8,0	8,0

## Rapport över totalresultat i sammandrag

kkkr	2020 okt-dec	2019 okt-dec	2020 jan-dec	2019 jan-dec
Periodens resultat	14 714	14 057	27 196	34 682
Övrigt totalresultat				
Poster som senare kan återföras i resultaträkningen				
Omräkningsdifferenser	-1 217	-1 025	-2 360	460
Övrigt totalresultat för perioden, netto efter skatt	-1 217	-1 025	-2 360	460
Summa totalresultat för perioden	13 497	13 032	24 836	35 142
Summa totalresultat hänförligt till moderbolagets aktieägare	13 497	13 032	24 836	35 142



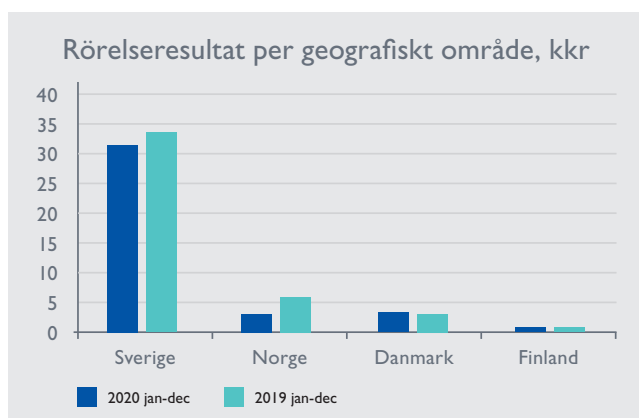
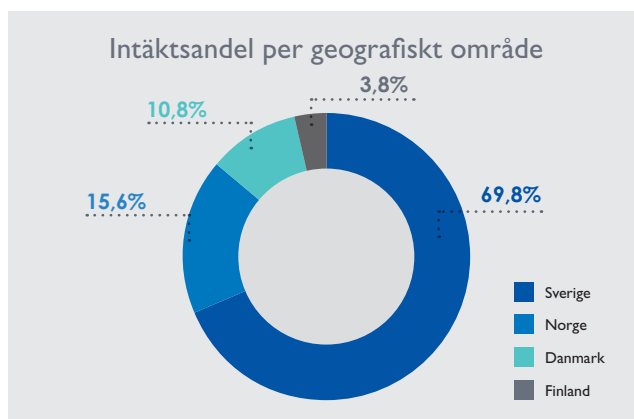
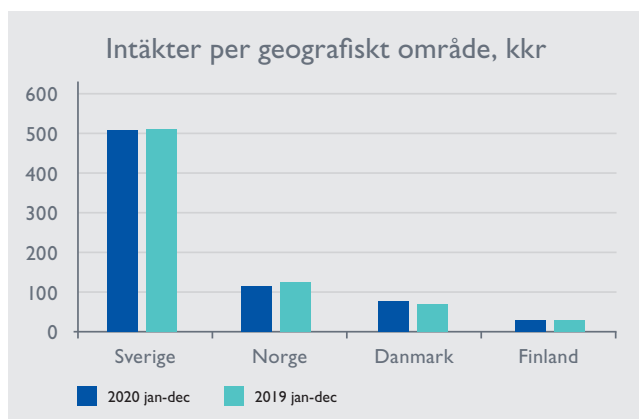
# Koncernen

## Intäkter per geografiskt område

kkkr	2020 okt-dec	2019 okt-dec	2020 jan-dec	2019 jan-dec
Malmbergs Sverige	155 493	153 470	508 575	510 335
Malmbergs Norge	35 648	37 467	113 801	126 656
Malmbergs Danmark	25 253	20 415	78 703	67 285
Malmbergs Finland	7 722	7 850	27 820	28 313
Malmbergs England	-	-	-	-
Malmbergs Hongkong	-	-	-	-
Koncernjusteringar	-34 115	-35 735	-111 448	-120 128
<b>Totalt</b>	<b>190 001</b>	<b>183 467</b>	<b>617 451</b>	<b>612 461</b>

## Rörelseresultat per geografiskt område

kkkr	2020 okt-dec	2019 okt-dec	2020 jan-dec	2019 jan-dec
Malmbergs Sverige	17 667	14 268	31 625	33 973
Malmbergs Norge	1 360	2 662	2 845	5 925
Malmbergs Danmark	673	1 473	3 239	2 981
Malmbergs Finland	106	57	529	510
Malmbergs England	-133	31	-342	241
Malmbergs Hongkong	-56	-82	142	113
Koncernjusteringar	463	430	1 870	1 794
<b>Totalt</b>	<b>20 080</b>	<b>18 839</b>	<b>39 908</b>	<b>45 537</b>



# Koncernen

## Balansräkning i sammandrag

kkkr	2020 31 dec	2019 31 dec
Tillgångar		
Anläggningstillgångar		
Goodwill	5 402	5 402
Övriga immateriella tillgångar	–	557
Materiella anläggningstillgångar	39 079	39 049
Nyttjanderättstillgångar	118 069	141 603
Finansiella tillgångar	2 421	1 901
Summa anläggningstillgångar	164 971	188 512
Omsättningstillgångar		
Varulager	186 666	214 460
Kundfordringar	58 651	57 148
Övriga kortfristiga fordringar	9 048	5 667
Likvida medel	118 207	78 720
Summa omsättningstillgångar	372 572	355 995
Summa tillgångar	537 543	544 507
Eget kapital och skulder		
Eget kapital hänförligt till moderbolagets aktieägare	329 835	304 999
Långfristiga skulder		
Upplåning 1)	1 071	2 173
Leasingskulder	86 603	109 153
Uppskjutna skatteskulder	793	833
Övriga långfristiga skulder	472	488
Kortfristiga skulder		
Upplåning	7 528	10 022
Leasingskulder	27 573	27 526
Icke räntebärande skulder	83 668	89 313
Summa eget kapital och skulder	537 543	544 507
1) Verkligt värde		
Verkligt värde på långfristig upplåning	1 111	2 648

Det verkliga värdet på kortfristig upplåning motsvarar dess redovisade värde eftersom diskonteringseffekten inte är väsentlig utan utgör en god approximation av lånens verkliga värden. Verkligt värde på kundfordringar och andra fordringar, övriga kortfristiga fordringar, likvida medel samt leverantörsskulder och övriga skulder uppskattas vara lika med dess bokförda värde.

## Förändringar i eget kapital hänförligt till moderbolagets aktieägare

kkkr	Aktiekapital	Balanserad vinst	Summa eget kapital
Eget kapital 2019-01-01	20 000	269 857	289 857
Summa totalresultat för perioden	–	35 142	35 142
Utdelning	–	-20 000	-20 000
Eget kapital 2019-12-31	20 000	284 999	304 999
Eget kapital 2020-01-01	20 000	284 999	304 999
Summa totalresultat för perioden	–	24 836	24 836
Eget kapital 2020-12-31	20 000	309 835	329 835



# Koncernen

## Kassaflödesanalys

kkkr	2020 jan-dec	2019 jan-dec
Resultat före skatt	34 893	44 254
Avskrivningar	35 380	33 614
Övriga ej likviditetspåverkande poster	-171	17
Betald inkomstskatt	-3 573	232
Kassaflöde från den löpande verksamheten före förändring av rörelsekapital	66 529	78 117
Kassaflöde från förändringar i rörelsekapital	11 282	-21 383
Kassaflöde från den löpande verksamheten	77 811	56 734
Kassaflöde från investeringsverksamheten	-6 840	-3 524
Kassaflöde från finansieringsverksamheten	-29 928	-64 208
Periodens kassaflöde	41 043	-10 998
Likvida medel vid periodens början	78 720	89 082
Kursdifferens i likvida medel	-1 556	636
Likvida medel vid periodens slut	118 207	78 720

## Nyckeltal <sup>2)</sup>

		2020 jan-dec	2019 jan-dec
Rörelsemarginal	%	6,5	7,4
Vinstmarginal	%	5,7	7,2
Avkastning på sysselsatt kapital	%	8,8	12,1
Avkastning på eget kapital	%	8,6	11,7
Avkastning på totalt kapital	%	7,4	10,0
Kassalikviditet	%	156,5	111,6
Skuldsättningsgrad	ggr	0,4	0,5
Soliditet	%	61,4	56,0
Räntetäckningsgrad	ggr	7,8	18,3
Andel av intäkter utanför Sverige	%	35,3	36,2

## Data per aktie <sup>2)</sup>

		2020 jan-dec	2019 jan-dec
Resultat	kr	3,40	4,34
Eget kapital	kr	41,23	38,12
Kassaflöde från den löpande verksamheten	kr	9,73	7,09
Antal aktier vid periodens slut	milj.	8,0	8,0
Genomsnittligt antal utestående aktier	milj.	8,0	8,0

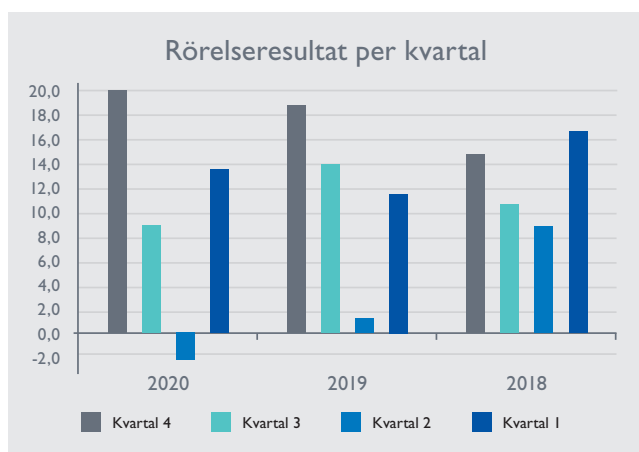
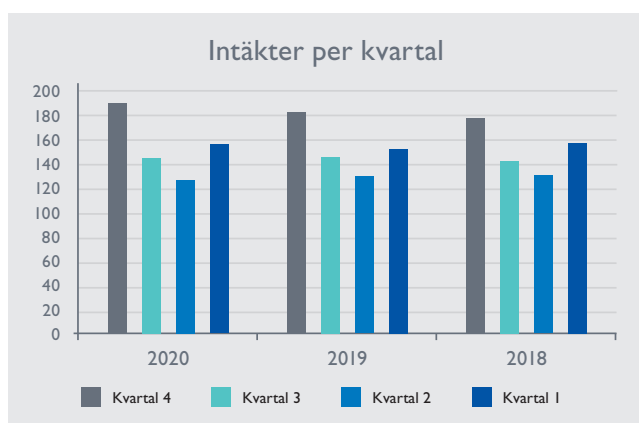
<sup>2)</sup> Nyckeltalsdefinitioner (se definitioner sid. 12)

Malmbergs använder i delårsrapporten nyckeltal som komplement till mått som definieras inom IFRS-regelverket eller direkt i resultat- och balansräkning i syfte att åskådliggöra finansiell ställning och utveckling.

# Kvartalsöversikt koncernen

## Resultaträkning

mkr	2020 kv 4	2020 kv 3	2020 kv 2	2020 kv 1	2019 kv 4	2019 kv 3	2019 kv 2	2019 kv 1	2018 kv 4	2018 kv 3	2018 kv 2	2018 kv 1
Intäkter	190,0	142,6	127,6	157,3	183,5	146,2	130,0	152,8	178,9	143,5	131,8	158,3
Övriga intäkter	0,7	0,7	0,6	0,9	0,9	0,6	0,3	0,7	0,5	0,6	0,6	0,8
Rörelsens kostnader exkl avskrivningar	-161,7	-125,4	-121,7	-136,3	-157,2	-124,4	-120,5	-133,8	-163,1	-131,7	-121,9	-140,8
Avskrivningar	-1,7	-1,7	-1,6	-1,5	-1,6	-1,6	-1,6	-1,6	-1,5	-1,7	-1,7	-1,6
Avskrivningar nyttjanderättstillgångar	-7,2	-7,5	-7,4	-6,8	-6,8	-6,9	-6,9	-6,6	-	-	-	-
Rörelseresultat	20,1	8,7	-2,5	13,6	18,8	13,9	1,3	11,5	14,8	10,7	8,8	16,7
Finansnetto	-1,2	-1,2	-1,7	-1,0	-0,7	-0,3	-0,6	0,4	-0,8	-0,4	0,1	0,8
Resultat före skatt	18,9	7,5	-4,2	12,6	18,1	13,6	0,7	11,9	14,0	10,3	8,9	17,5
Inkomstskatt	-4,2	-1,6	0,9	-2,7	-4,0	-2,9	-0,2	-2,4	-3,4	-2,2	-1,9	-3,8
Periodens resultat	14,7	5,9	-3,3	9,9	14,1	10,7	0,5	9,5	10,6	8,1	7,0	13,7



# Moderbolaget

## Resultaträkning i sammandrag

kkkr	2020 okt-dec	2019 okt-dec	2020 jan-dec	2019 jan-dec
Nettoomsättning	155 493	153 470	508 575	510 335
Övriga intäkter	4 331	2 861	11 115	9 858
Rörelsens kostnader exkl avskrivningar	-141 095	-140 992	-483 908	-481 892
Avskrivningar	-1 062	-1 071	-4 157	-4 328
Rörelseresultat	17 667	14 268	31 625	33 973
Finansnetto	-347	-131	-1 510	1 143
Resultat efter finansiella poster	17 320	14 137	30 115	35 116
Inkomstskatt	-3 802	-3 208	-6 540	-7 697
Periodens resultat	13 518	10 929	23 575	27 419

## Balansräkning i sammandrag

kkkr	2020 31 dec	2019 31 dec
Tillgångar		
Anläggningstillgångar		
Immateriella anläggningstillgångar	–	557
Materiella anläggningstillgångar	22 271	23 149
Finansiella anläggningstillgångar	9 690	9 937
Summa anläggningstillgångar	31 961	33 643
Omsättningstillgångar		
Varulager	154 153	175 465
Kundfordringar	37 662	35 811
Övriga kortfristiga fordringar	29 300	38 984
Kassa och bank	101 301	59 321
Summa omsättningstillgångar	322 416	309 581
Summa tillgångar	354 377	343 224
Eget kapital och skulder		
Eget kapital hänförligt till moderbolagets aktieägare	290 513	266 938
Långfristiga skulder		
Icke räntebärande skulder	240	240
Kortfristiga skulder		
Upplåning	6 500	9 000
Icke räntebärande skulder	57 124	67 046
Summa eget kapital och skulder	354 377	343 224

## Redovisningsprinciper

Delårsrapporten för koncernen är upprättad i enlighet med ÅRL och IAS 34. Moderbolaget tillämpar ÅRL och RFR 2. De redovisningsprinciper som tillämpas överensstämmer med räkenskapsåret som slutade 31 december 2019 med undantag av nya eller reviderade standarder som tillämpas från den 1 januari 2020. Inga nya IFRS eller IFRIC-tolkningar med tillämpning från 2020 eller senare väntas ha någon väsentlig inverkan på koncernen.

## Covid-19

Året har präglats av COVID-19-pandemin med alla dess utmaningar. Definierade risker såsom avbrott i logistikkedjan, leverantörsrisker och medarbetarrisker har kunnat hanteras inom befintlig organisation utan några väsentliga störningar av verksamheten. Exempel på händelser som har haft en viss inverkan på verksamheten som helhet är att det har förekommit leveransstörningar med varutransporter, sjukfrånvaro bland personal och olika typer av reserestriktioner. Hur pandemin fortsatt kommer att påverka Malmbergs är svårt att bedöma. Styrelsen tillsammans med företagsledningen följer utvecklingen noga och anpassar vid behov våra åtgärder enligt lokala myndigheters råd och föreskrifter.

## Utdelning

Styrelsen föreslår årsstämman en utdelning på 1,50 (-) kronor per aktie. Som avstämningsdag för utdelning föreslås den 29 april 2021. Utbetalning genom Euroclear Sweden AB beräknas kunna ske den 4 maj 2021.

## Årsredovisning

Årsredovisningen kommer att finnas tillgänglig på Malmbergs hemsida tre veckor före årsstämman. Den kommer även att sändas via e-post eller i tryckt version till aktieägare som så önskar.

Verkställande direktören försäkrar att rapporten ger en rättvisande översikt av moderbolagets och koncernens verksamhet, ställning och resultat samt beskriver väsentliga risker och osäkerhetsfaktorer som moderbolaget och de företag som ingår i koncernen står inför.

Kumla den 18 februari 2021  
Malmbergs Elektriska AB (publ)

Johan Folke  
Styrelseledamot och VD

### Kommande informationstillfällen

Delårsrapport Q1	jan-mars 2021	27 april 2021
Årsstämma		27 april 2021
Delårsrapport Q2	jan-juni 2021	25 aug 2021
Delårsrapport Q3	jan-sept 2021	24 nov 2021

### Kontaktperson

För mer information kontakta VD och koncernchef Johan Folke, tel 019-58 77 00.

Årsredovisning och bokslutskommuniké kan beställas från Malmbergs Elektriska AB (publ) i Kumla.

## Definitioner

### Andel av intäkter utanför Sverige

Summa intäkter utanför Sverige i relation till totala intäkter.

### Avkastning på eget kapital

Resultat före skatt, rullande 12 mån, i relation till genomsnittligt eget kapital.

### Avkastning på eget kapital efter skatt

Periodens resultat, rullande 12 mån, i relation till genomsnittligt eget kapital.

### Avkastning på sysselsatt kapital

Resultat före skatt plus finansiella kostnader, rullande 12 mån, i relation till genomsnittligt sysselsatt kapital.

### Avkastning på totalt kapital

Resultat före skatt plus finansiella kostnader, rullande 12 mån, i relation till genomsnittlig balansomslutning.

### Eget kapital per aktie

Eget kapital dividerat med antal aktier.

### Intäkter per anställd

Summa intäkter i relation till medelantal anställda.

### Kapitalomsättningshastighet

Intäkter i relation till genomsnittlig balansomslutning.

### Kassaflöde från den löpande verksamheten per aktie

Kassaflöde från den löpande verksamheten dividerat med antal aktier.

### Kassalikviditet

Omsättningstillgångar exkl varulager i relation till kortfristiga skulder.

### Resultat per aktie

Periodens resultat efter skatt dividerat med genomsnittligt antal utestående aktier.

### Räntetäckningsgrad

Resultat före skatt plus finansiella kostnader i relation till finansiella kostnader.

### Rörelsemarginal

Rörelseresultat i relation till intäkter.

### Skuldsättningsgrad

Räntebärande skulder exklusive leasing-skulder i relation till eget kapital.

### Soliditet

Eget kapital i relation till balansomslutning.

### Sysselsatt kapital

Summa tillgångar minus icke räntebärande skulder och avsättningar.

### Vinstmarginal

Resultat före skatt i relation till intäkter.

Denna bokslutskommuniké har inte varit föremål för granskning av bolagets revisorer.

Denna information är insiderinformation som Malmbergs Elektriska AB (publ) är skyldigt att offentliggöra enligt EU:s marknadsmissbruksförordning. Informationen lämnades, genom ovanstående kontaktpersons försorg, för offentliggörande den 18 februari 2021 klockan 12.15 CET.

# MALMBERGS