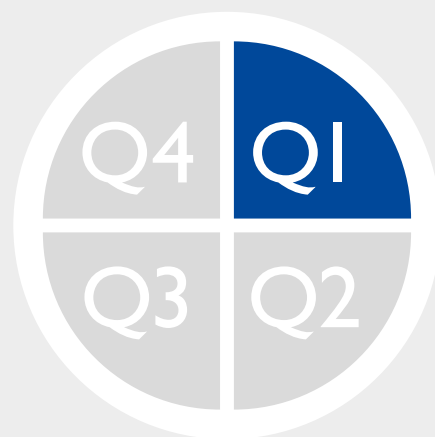


MALMBERGS

Malmbergs Elektriska AB (publ)

Delårsrapport
januari – mars 2021



En stabil försäljning under första kvartalet samtidigt som rörelsemarginalen ökat

Johan Folke, Koncernchef och VD Sverige

Delårsrapport i sammandrag

- Intäkterna uppgick till 158 933 (157 291) kkr
- Rörelseresultatet uppgick till 15 236 (13 600) kkr
- Resultatet före skatt uppgick till 15 397 (12 595) kkr
- Resultatet efter skatt uppgick till 12 384 (9 878) kkr
- Resultatet per aktie uppgick till 1,55 (1,23) kr
- Kassaflödet från den löpande verksamheten var 8 336 (23 871) kkr

Händelser under kvartalet

- Laddstationer och Solceller
- Bygg-Ström

Nyckeltal

		2021 jan-mars	2020 jan-mars	2020 jan-dec
Rörelsemarginal	%	9,6	8,6	6,5
Vinstmarginal	%	9,7	8,0	5,7
Avkastning på eget kapital	%	9,0	11,4	8,6
Kassalikviditet	%	168,3	135,0	156,5
Soliditet	%	63,9	59,1	61,4
Resultat per aktie	kr	1,55	1,23	3,40

VD kommenterar kvartalet



Vi upplever en ökad försäljning både i Danmark och Sverige. I takt med att man successivt öppnar upp i Norge och Finland, och tillsammans med de åtgärder vi vidtagit, ser vi en sakta återhämtning på dessa geografiska marknader vad gäller tillväxt och resultat.

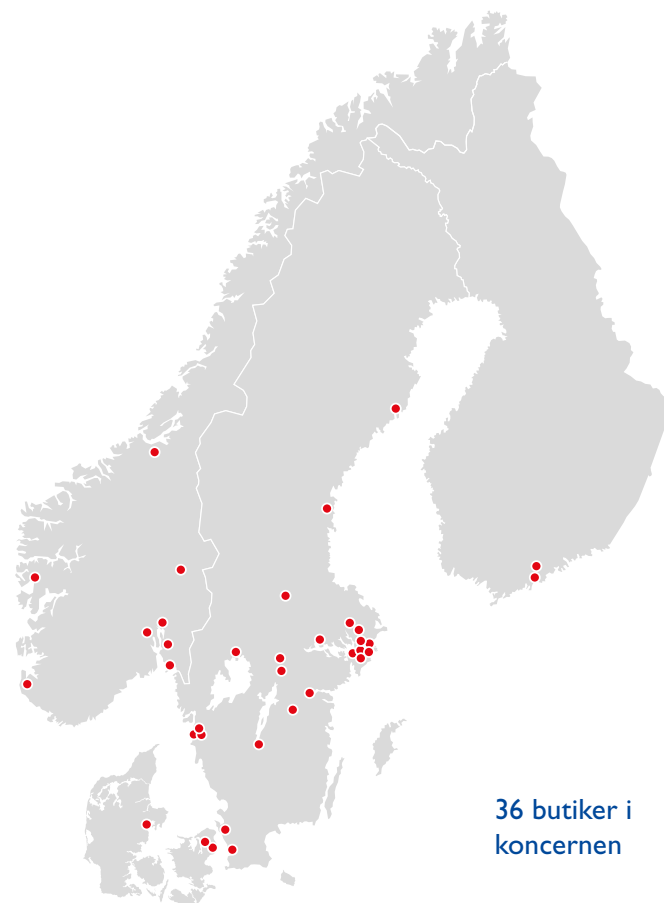
Vår försäljning av solceller och laddstationer fortsätter att utvecklas på ett positivt sätt. Fortsatt bearbetning av vår största kundgrupp elinstallatörer tillsammans med ökat fokus mot GDS-marknaden med Malmbergs smarthome-system och belysning gör att vi ser fortsatt positivt på dessa marknadsområden.

Den stärkta rörelsemarginalen under kvartalet är till stor del en följd av en fortsatt bra kostnadskontroll och en fördelaktigare valuta även om prishöjningar och ökade transportkostnader haft en påverkan under perioden.

Vi har inte påverkats av några större leveransförseningar trots den containerbrist som råder inom sjötransporten, men extra vaksamhet är påkallad med hänsyn till utvecklingen.

Kumla den 27 april 2021
Malmbergs Elektriska AB (publ)

Johan Folke
Styrelseledamot och VD



36 butiker i
koncernen

Om Malmbergs

Malmbergs är ett ledande handelshus inom elmateriel på den nordiska marknaden.



Malmbergs grundades 1981 och är en svenskägd elgrossist. Företaget har utvecklats med stor framgång och blivit en ledande leverantör av elmateriel på den nordiska marknaden.

Malmbergskoncernen börsnoterades på Stockholmsbörsen 1999. Malmbergs har dotterbolag i Norge, Danmark, Finland och Hongkong. Stora inköpsvolymerna direkt från tillverkare och konkurrenskraftiga priser är bidragande faktorer till vår positiva utveckling.

Kärnan i vår affärsidé är att göra vägen mellan tillverkare och kund så enkel och kostnadseffektiv som möjligt. Vi erbjuder ett kundorienterat sortiment av produkter, attraktiva priser och snabba leveranser. För Malmbergs är det viktigt med kvalitet, professionellt bemötande, god service och pålitlighet.

Malmbergs etiska affärsregler är en del av vår uppförandekod och ger riktlinjer för att verksamheten ska bedrivas på ett ansvarsfullt sätt.

Strategin för framtiden är att öka försäljningen genom fortsatt expansion i Norden och att även nå nya marknader med hjälp av utvalda partners i Europa.

”Vi gör vägen mellan tillverkare och kund så enkel och kostnadseffektiv som möjligt.”

Affärsmodell

Vision

Att minska mellanleden från tillverkare till slutkund och på så vis kunna erbjuda attraktiva priser.

Affärsidé

Att genom import och distribution tillhandahålla elmateriel direkt från tillverkare och inom utvalda segment positionera oss som ett ledande handelshus i elbranschen.

Strategi

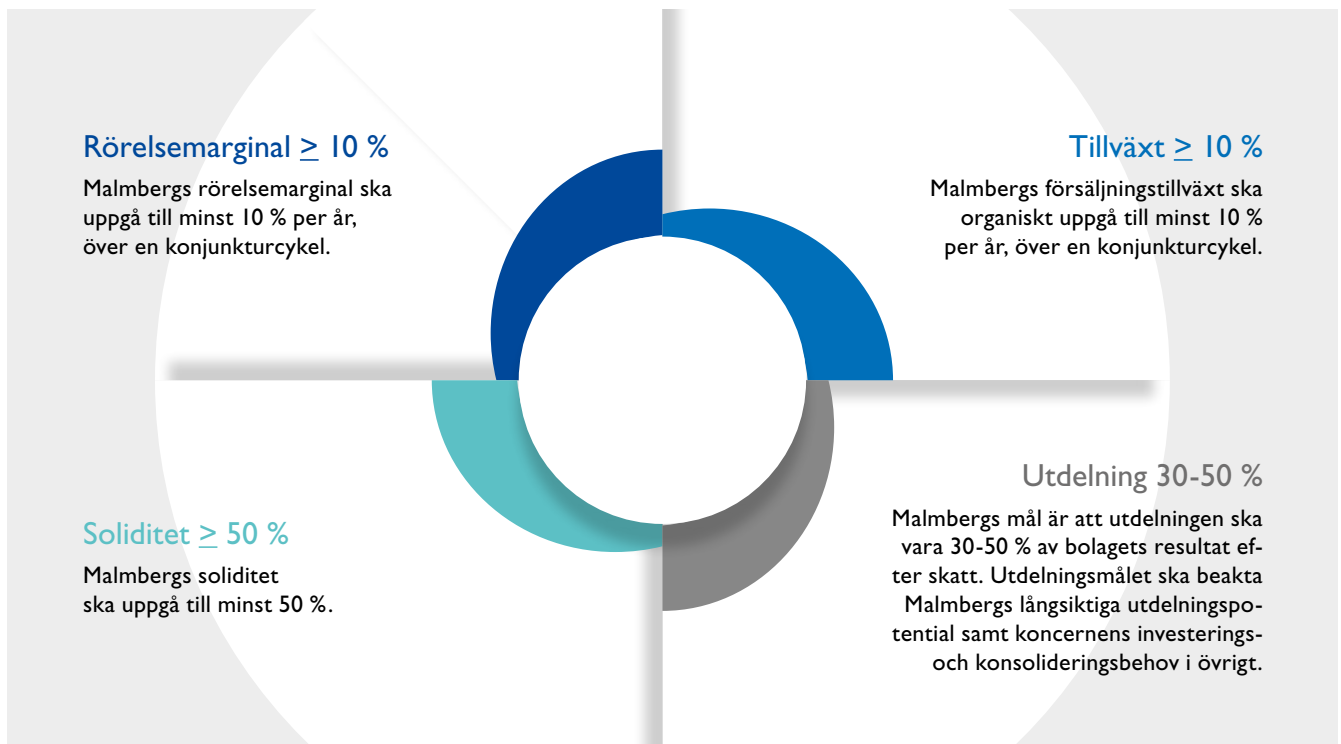
Med hjälp av kunniga och engagerade medarbetare uppnå ökad kundnytta och ökad lönsamhet genom effektivitet i alla led.

Affärsmodell

Anpassning och anskaffning av produkter som till största delen utgörs av EMV
Effektiv logistik och lagerhantering
God kundnytta

Finansiella mål

Malmbergs vision, affärsidé och affärsmodell utgör grunden för vår verksamhet och ska möjliggöra en god tillväxt med långsiktig lönsamhet. Med denna utgångspunkt har våra finansiella mål definierats.



Malmbergs mål är att positionera oss som en av marknadens starkaste aktörer inom området elmateriel



Resultat och finansiell ställning

Marknad och försäljning

Intäkterna uppgick under perioden januari - mars 2021 till 158 933 (157 291) kkr.

Resultat och ställning

Resultatet före skatt uppgick under perioden till 15 397 (12 595) kkr. Avkastningen på eget kapital uppgick till 9,0 (11,4) procent och soliditeten uppgick till 63,9 (59,1) procent. Resultatet per aktie uppgick till 1,55 (1,23) kr.

Varulager

Varulagret den 31 mars 2021 uppgick till 195 420 kkr jämfört med 197 646 kkr den 31 mars 2020. Den 31 december 2020 uppgick varulagret till 186 666 kkr.

Investeringar

Koncernens nettoinvesteringar under perioden januari - mars 2021 uppgick till 685 (1 931) kkr.

Finansiering och likviditet

Kassaflödet från den löpande verksamheten var 8 336 (23 871) kkr. Likvida medel uppgick per 31 mars 2021 till 117 296 kkr jämfört med 89 546 kkr 31 mars 2020 och 118 207 kkr 31 december 2020. Beviljade, men ej utnyttjade, belopp på checkräkningskredit uppgick i koncernen till 45 000 (45 000) kkr den 31 mars 2021.

Personal

Antalet anställda i koncernen uppgick till 175 (172) personer den 31 mars 2021. Den 31 december 2020 var antalet anställda 176 personer.

Moderbolaget

Moderbolaget omsatte under perioden 131 100 (128 565) kkr. Resultatet efter finansiella poster var 12 995 (10 495) kkr.

Väsentliga händelser efter periodens utgång

Inga händelser har inträffat efter periodens utgång som väsentligt påverkat denna rapport.

Väsentliga risker och osäkerhetsfaktorer

Malmbergs bedömer att den operativa risken på marknaden inte väsentligt kommer att förändras. Malmbergs har en fortsatt bra kontroll över sina utestående krediter, stabila leverantörer, men fortsatt försiktighet avseende kreditgivning samt fokus på internationella valuta- och råvaruförändringar är påkallad. I Malmbergs årsredovisning 2020, sid 20, finns en beskrivning av koncernens riskhantering.

Transaktioner med närstående

Transaktioner med närstående har skett i samma omfattning som tidigare och samma principer har tillämpats som beskrivs i årsredovisningen för 2020.



Koncernen

Resultaträkning i sammandrag

kkr	2021 jan-mars	2020 jan-mars	2020 jan-dec
Intäkter	158 933	157 291	617 451
Övriga intäkter	770	901	2 850
Rörelsens kostnader exkl avskrivningar	-135 866	-136 269	-545 013
Avskrivningar	-1 452	-1 475	-6 412
Avskrivningar nyttjanderättstillgångar	-7 149	-6 848	-28 968
Rörelseresultat	15 236	13 600	39 908
Finansnetto	161	-1 005	-5 015
Resultat före skatt	15 397	12 595	34 893
Inkomstskatt	-3 013	-2 717	-7 697
Periodens resultat	12 384	9 878	27 196
Periodens resultat hänförligt till moderbolagets aktieägare	12 384	9 878	27 196
Resultat per aktie (före och efter utspädning, kr)	1,55	1,23	3,40
Genomsnittligt antal utestående aktier (miljoner)	8,0	8,0	8,0

Rapport över totalresultat i sammandrag

kkr	2021 jan-mars	2020 jan-mars	2020 jan-dec
Periodens resultat	12 384	9 878	27 196
Övrigt totalresultat			
Poster som senare kan återföras i resultaträkningen			
Omräkningsdifferenser	1 105	-664	-2 360
Övrigt totalresultat för perioden, netto efter skatt	1 105	-664	-2 360
Summa totalresultat för perioden	13 489	9 214	24 836
Summa totalresultat hänförligt till moderbolagets aktieägare	13 489	9 214	24 836



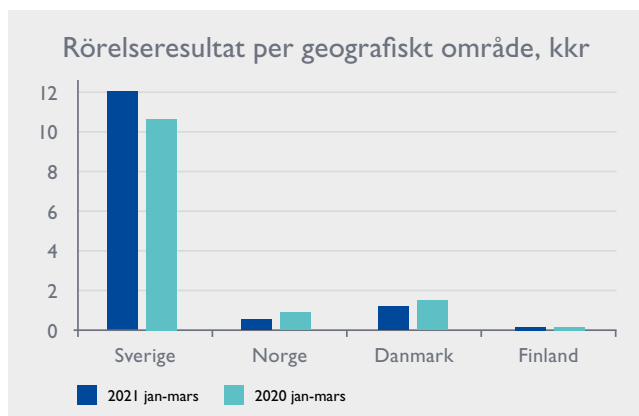
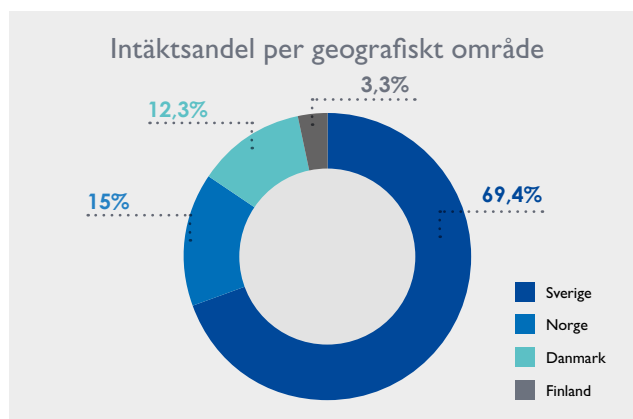
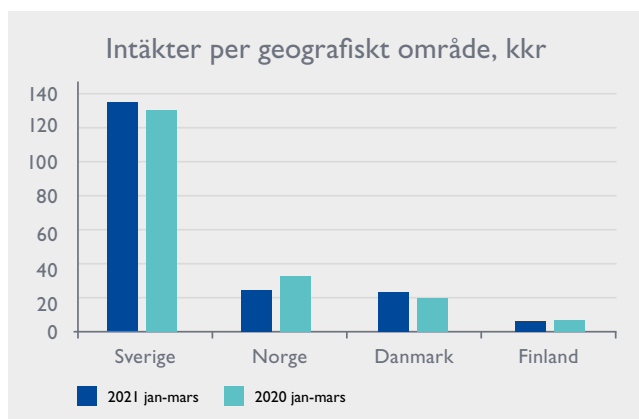
Koncernen

Intäkter per geografiskt område

kkkr	2021 jan-mars	2020 jan-mars	2020 jan-dec
Malmbergs Sverige	131 100	128 565	508 575
Malmbergs Norge	28 298	32 439	113 801
Malmbergs Danmark	23 315	19 199	78 703
Malmbergs Finland	6 200	6 753	27 820
Malmbergs England	–	–	–
Malmbergs Hongkong	–	–	–
Koncernjusteringar	-29 980	-29 665	-111 448
Totalt	158 933	157 291	617 451

Rörelseresultat per geografiskt område

kkkr	2021 jan-mars	2020 jan-mars	2020 jan-dec
Malmbergs Sverige	12 067	10 583	31 625
Malmbergs Norge	538	899	2 845
Malmbergs Danmark	1 119	1 498	3 239
Malmbergs Finland	118	121	529
Malmbergs England	202	-2	-342
Malmbergs Hongkong	32	38	142
Koncernjusteringar	1 160	463	1 870
Totalt	15 236	13 600	39 908



Koncernen

Balansräkning i sammandrag

kkkr	2021 31 mars	2020 31 mars	2020 31 dec
Tillgångar			
Anläggningstillgångar			
Goodwill	5 402	5 402	5 402
Övriga immateriella tillgångar	–	418	–
Materiella anläggningstillgångar	38 744	39 759	39 079
Nyttjanderättstillgångar	115 705	133 638	118 069
Finansiella tillgångar	2 544	2 543	2 421
Summa anläggningstillgångar	162 395	181 760	164 971
Omsättningstillgångar			
Varulager	195 420	197 646	186 666
Kundfordringar	55 240	55 599	58 651
Övriga kortfristiga fordringar	6 999	7 177	9 048
Likvida medel	117 296	89 546	118 207
Summa omsättningstillgångar	374 955	349 968	372 572
Summa tillgångar	537 350	531 728	537 543
Eget kapital och skulder			
Eget kapital hänförligt till moderbolagets aktieägare	343 324	314 213	329 835
Långfristiga skulder			
Upplåning 1)	924	2 042	1 071
Leasingskulder	85 151	101 198	86 603
Uppskjutna skatteskulder	808	885	793
Övriga långfristiga skulder	481	519	472
Kortfristiga skulder			
Upplåning	4 957	7 586	7 528
Leasingskulder	26 948	27 896	27 573
Icke räntebärande skulder	74 757	77 389	83 668
Summa eget kapital och skulder	537 350	531 728	537 543
1) Verkligt värde			
Verkligt värde på långfristig upplåning	954	2 430	1 111

Det verkliga värdet på kortfristig upplåning motsvarar dess redovisade värde eftersom diskonteringseffekten inte är väsentlig utan utgör en god approximation av lånens verkliga värden. Verkligt värde på kundfordringar och andra fordringar, övriga kortfristiga fordringar, likvida medel samt leverantörsskulder och övriga skulder uppskattas vara lika med dess bokförda värde.

Förändringar i eget kapital hänförligt till moderbolagets aktieägare

kr	Aktiekapital	Balanserad vinst	Summa eget kapital
Eget kapital 2020-01-01	20 000	284 999	304 999
Summa totalresultat för perioden	–	24 836	24 836
Eget kapital 2020-12-31	20 000	309 835	329 835
Eget kapital 2020-01-01	20 000	284 999	304 999
Summa totalresultat för perioden	–	9 214	9 214
Eget kapital 2020-03-31	20 000	294 213	314 213
Eget kapital 2021-01-01	20 000	309 835	329 835
Summa totalresultat för perioden	–	13 489	13 489
Eget kapital 2021-03-31	20 000	323 324	343 324

Koncernen

Kassaflödesanalys

kkkr	2021 jan-mars	2020 jan-mars	2020 jan-dec
Resultat före skatt	15 397	12 595	34 893
Avskrivningar	8 601	8 323	35 380
Övriga ej likviditetspåverkande poster	-2	-3	-171
Betald inkomstskatt	-4 379	-3 256	-3 573
Kassaflöde från den löpande verksamheten före förändring av rörelsekapital	19 617	17 659	66 529
Kassaflöde från förändringar i rörelsekapital	-11 281	6 212	11 282
Kassaflöde från den löpande verksamheten	8 336	23 871	77 811
Kassaflöde från investeringsverksamheten	-685	-1 931	-6 840
Kassaflöde från finansieringsverksamheten	-9 416	-10 350	-29 928
Periodens kassaflöde	-1 765	11 590	41 043
Likvida medel vid periodens början	118 207	78 720	78 720
Kursdifferens i likvida medel	854	-764	-1 556
Likvida medel vid periodens slut	117 296	89 546	118 207

Nyckeltal ²⁾

		2021 jan-mars	2020 jan-mars	2020 jan-dec
Rörelsemarginal	%	9,6	8,6	6,5
Vinstmarginal	%	9,7	8,0	5,7
Avkastning på sysselsatt kapital	%	9,3	10,9	8,8
Avkastning på eget kapital	%	9,0	11,4	8,6
Avkastning på totalt kapital	%	8,0	9,3	7,4
Kassalikviditet	%	168,3	135,0	156,5
Skuldsättningsgrad	ggr	0,3	0,4	0,4
Soliditet	%	63,9	59,1	61,4
Räntetäckningsgrad	ggr	19,8	13,3	7,8
Andel av intäkter utanför Sverige	%	36,1	36,2	35,3

Data per aktie ²⁾

		2021 jan-mars	2020 jan-mars	2020 jan-dec
Resultat	kr	1,55	1,23	3,40
Eget kapital	kr	42,92	39,28	41,23
Kassaflöde från den löpande verksamheten	kr	1,04	2,98	9,73
Antal aktier vid periodens slut	milj.	8,0	8,0	8,0
Genomsnittligt antal utestående aktier	milj.	8,0	8,0	8,0

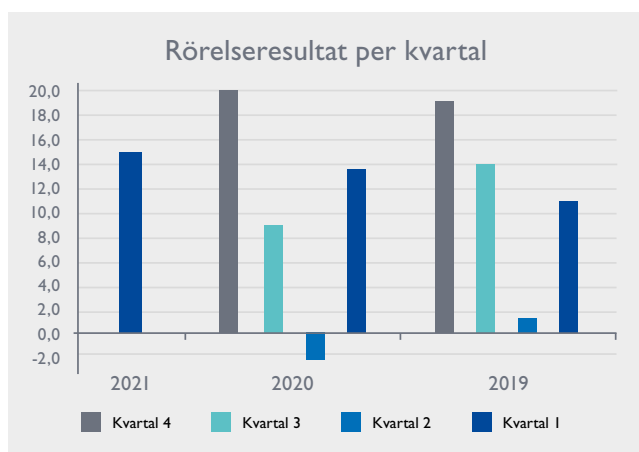
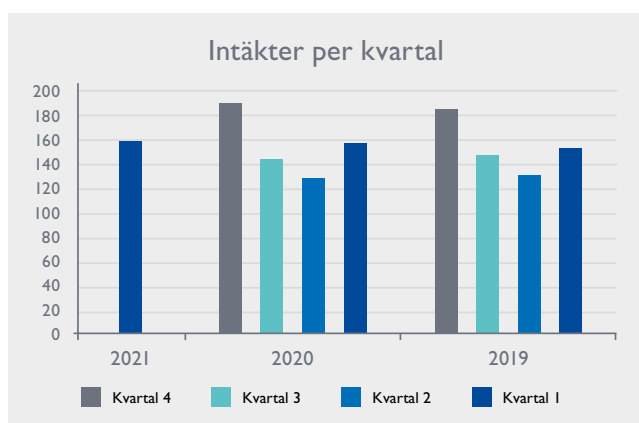
²⁾ Nyckeltalsdefinitioner (se definitioner sid. 12)

Malmbergs använder i delårsrapporten nyckeltal som komplement till mått som definieras inom IFRS-regelverket eller direkt i resultat- och balansräkning i syfte att åskådliggöra finansiell ställning och utveckling.

Kvartalsöversikt koncernen

Resultaträkning

mkr	2021 kv 1	2020 kv 4	2020 kv 3	2020 kv 2	2020 kv 1	2019 kv 4	2019 kv 3	2019 kv 2	2019 kv 1
Intäkter	158,9	190,0	142,6	127,6	157,3	183,5	146,2	130,0	152,8
Övriga intäkter	0,8	0,7	0,7	0,6	0,9	0,9	0,6	0,3	0,7
Rörelsens kostnader exkl avskrivningar	-135,9	-161,7	-125,4	-121,7	-136,3	-157,2	-124,4	-120,5	-133,8
Avskrivningar	-1,5	-1,7	-1,7	-1,6	-1,5	-1,6	-1,6	-1,6	-1,6
Avskrivningar nyttjanderättstillgångar	-7,1	-7,2	-7,5	-7,4	-6,8	-6,8	-6,9	-6,9	-6,6
Rörelseresultat	15,2	20,1	8,7	-2,5	13,6	18,8	13,9	1,3	11,5
Finansnetto	0,2	-1,2	-1,2	-1,7	-1,0	-0,7	-0,3	-0,6	0,4
Resultat före skatt	15,4	18,9	7,5	-4,2	12,6	18,1	13,6	0,7	11,9
Inkomstskatt	-3	-4,2	-1,6	0,9	-2,7	-4,0	-2,9	-0,2	-2,4
Periodens resultat	12,4	14,7	5,9	-3,3	9,9	14,1	10,7	0,5	9,5



Moderbolaget

Resultaträkning i sammandrag

kkkr	2021 jan-mars	2020 jan-mars	2020 jan-dec
Nettoomsättning	131 100	128 565	508 575
Övriga intäkter	4 237	3 699	11 115
Rörelsens kostnader exkl avskrivningar	-122 445	-120 740	-483 908
Avskrivningar	-825	-941	-4 157
Rörelseresultat	12 067	10 583	31 625
Finansnetto	928	-88	-1 510
Resultat efter finansiella poster	12 995	10 495	30 115
Inkomstskatt	-2 677	-2 246	-6 540
Periodens resultat	10 318	8 249	23 575

Balansräkning i sammandrag

kkkr	2021 31 mars	2020 31 mars	2020 31 dec
Tillgångar			
Anläggningstillgångar			
Immateriella anläggningstillgångar	–	418	–
Materiella anläggningstillgångar	21 779	23 109	22 271
Finansiella anläggningstillgångar	9 699	9 973	9 690
Summa anläggningstillgångar	31 478	33 500	31 961
Omsättningstillgångar			
Varulager	160 564	160 298	154 153
Kundfordringar	35 659	35 505	37 662
Övriga kortfristiga fordringar	33 173	35 784	29 300
Kassa och bank	100 903	74 187	101 301
Summa omsättningstillgångar	330 299	305 774	322 416
Summa tillgångar	361 777	339 274	354 377
Eget kapital och skulder			
Eget kapital hänförligt till moderbolagets aktieägare	300 831	275 187	290 513
Långfristiga skulder			
Icke räntebärande skulder	240	240	240
Kortfristiga skulder			
Upplåning	4 000	6 500	6 500
Icke räntebärande skulder	56 706	57 347	57 124
Summa eget kapital och skulder	361 777	339 274	354 377

Redovisningsprinciper

Delårsrapporten för koncernen är upprättad i enlighet med ÅRL och IAS 34. Moderbolaget tillämpar ÅRL och RFR 2. De redovisningsprinciper som tillämpas överensstämmer med räkenskapsåret som slutade 31 december 2020 med undantag av nya eller reviderade standarder som tillämpas från den 1 januari 2021. Inga nya IFRS eller IFRIC-tolkningar med tillämpning från 2021 eller senare väntas ha någon väsentlig inverkan på koncernen.

Covid-19

Coronapandemin fortsätter liksom tidigare att påverka verksamheter och människor – även om vaccinationen har satt fart och gett framtidstro. Definierade risker såsom avbrott i logistikkedjan, leverantörsrisker och medarbetarrisker har fortsatt kunnat hanterats inom befintlig organisation utan några väsentliga störningar av verksamheten. Hur pandemin fortsatt kommer att påverka Malmbergs är svårt att bedöma. Styrelsen tillsammans med företagsledningen följer utvecklingen noga och anpassar vid behov våra åtgärder enligt lokala myndigheters råd och föreskrifter.

Kumla den 27 april 2021
Malmbergs Elektriska AB (publ)

Johan Folke
Styrelseledamot och VD

Kommande informationstillfällen

Delårsrapport Q2	jan-juni 2021	25 aug 2021
Delårsrapport Q3	jan-sept 2021	24 nov 2021
Bokslutskommuniké	2021	feb 2022
Årsredovisning	2021	april 2022

Kontaktperson

För mer information kontakta VD och koncernchef Johan Folke, tel 019-58 77 00.

Årsredovisning och delårsrapport kan beställas från Malmbergs Elektriska AB (publ) i Kumla.

Definitioner

Andel av intäkter utanför Sverige

Summa intäkter utanför Sverige i relation till totala intäkter.

Avkastning på eget kapital

Resultat före skatt, rullande 12 mån, i relation till genomsnittligt eget kapital.

Avkastning på eget kapital efter skatt

Periodens resultat, rullande 12 mån, i relation till genomsnittligt eget kapital.

Avkastning på sysselsatt kapital

Resultat före skatt plus finansiella kostnader, rullande 12 mån, i relation till genomsnittligt sysselsatt kapital.

Avkastning på totalt kapital

Resultat före skatt plus finansiella kostnader, rullande 12 mån, i relation till genomsnittlig balansomslutning.

Eget kapital per aktie

Eget kapital dividerat med antal aktier.

Intäkter per anställd

Summa intäkter i relation till medelantal anställda.

Kapitalomsättningshastighet

Intäkter i relation till genomsnittlig balansomslutning.

Kassaflöde från den löpande verksamheten per aktie

Kassaflöde från den löpande verksamheten dividerat med antal aktier.

Kassalikviditet

Omsättningstillgångar exkl varulager i relation till kortfristiga skulder.

Resultat per aktie

Periodens resultat efter skatt dividerat med genomsnittligt antal utestående aktier.

Räntetäckningsgrad

Resultat före skatt plus finansiella kostnader i relation till finansiella kostnader.

Rörelsemarginal

Rörelseresultat i relation till intäkter.

Skuldsättningsgrad

Räntebärande skulder exklusive leasingkulder i relation till eget kapital.

Soliditet

Eget kapital i relation till balansomslutning.

Sysselsatt kapital

Summa tillgångar minus icke räntebärande skulder och avsättningar.

Vinstmarginal

Resultat före skatt i relation till intäkter.

Denna delårsrapport har inte varit föremål för granskning av bolagets revisorer.

Denna information är insiderinformation som Malmbergs Elektriska AB (publ) är skyldigt att offentliggöra enligt EU:s marknadsmissbruksförordning. Informationen lämnades, genom ovanstående kontaktpersons försorg, för offentliggörande den 27 april 2021 klockan 12.15 CET.

MALMBERGS