

Malmbergs Elektriska AB (publ)

Delårsrapport januari – mars 2024



Delårsrapport i sammandrag

- Intäkterna uppgick till 134 732 (160 030) kkr
- Rörelseresultatet uppgick till -5 611 (11 203) kkr
- Resultatet före skatt uppgick till -4 529 (11 406) kkr
- Resultatet efter skatt uppgick till -4 771 (9 137) kkr
- Resultatet per aktie uppgick till -0,60 (1,14) kr
- Kassaflödet från den löpande verksamheten var -4 772 (8 293) kkr

Händelser under kvartalet

- Lansering av en ny försäljningskanal för elbilsladdare, E2charge.se

**Målet är att återhämta och öka vår försäljning
genom att stärka vårt kunderbjudande** ”

Johan Folke,
Koncernchef och VD Sverige



MALMBERGS
BE BRIGHTER

VD kommenterar kvartalet



Det första kvartalet 2024 har varit utmanande, vilket tydligt återspeglas i vårt resultat. Vi har inte lyckats uppnå önskad försäljning eller bruttovinst, vilket resulterat i ett negativt resultat för perioden.

Vi har sett en nedgång i både försäljning och bruttovinst. Den största utmaningen har varit den markanta minskningen i omsättningen, starkt påverkad av rådande lågkonjunktur, men även försenade prisjusteringar. Under kvartalet fortsatte vi att implementera kostnadsbesparingar, en process som påbörjades 2023. Vi förväntar oss att dessa åtgärder kommer att ge effekt under året och generera fördelar när konjunkturen vänder.

För att stärka vår position och säkra framtida tillväxt har vi under kvartalet bland annat lanserat nya produkter inom vårt Bas-belysningsassortiment och en ny dubbelladdare för elbilar, utvecklad i samarbete med våra kunder. Dessa produkter är utformade för att vara kostnadseffektiva och användarvänliga. Vi har under kvartalet lanserat vår nya försäljningskanal E2charge.se för elbilsaddare, denna kanal stärker vårt samarbete med installatörer samtidigt som det möjliggör för oss att ta ett helhetsgrepp om marknadsföring och försäljning, vilket är strategiskt viktigt i en föränderlig marknad.

Vår prioritet för resten av året är att fortsätta optimera vår kostnadsstruktur och finansiella ställning. Målet är att återhämta och öka vår försäljning genom att stärka vårt kunderbjudande och fortsätta leverera produkter som överträffar kundens förväntningar på prisvärdhet och kvalitet. Trots ett utmanande kvartal ser vi med försiktig optimism fram emot resten av året.

Kumla den 25 april 2024
Malmbergs Elektriska AB (publ)

Johan Folke
Styrelseledamot och VD

**Vi gör vägen mellan
tillverkare och kund
så enkel och
kostnadseffektiv
som möjligt.**



Affärsmodell

Vision

Att minska mellanleden från tillverkare till slutkund och på så vis kunna erbjuda attraktiva priser.

Affärsidé

Att genom import och distribution tillhandahålla elmateriel direkt från tillverkare och inom utvalda segment positionera oss som ett ledande handelshus i elbranschen.

Strategi

Med hjälp av kunniga och engagerade medarbetare uppnå ökad kundnytta och ökad lönsamhet genom effektivitet i alla led.

Affärsmodell

Anpassning och anskaffning av produkter som till största delen utgörs av EMV
Effektiv logistik och lagerhantering
God kundnytta

Om Malmbergs

Malmbergs är ett ledande handelshus inom elmateriel på den nordiska marknaden.

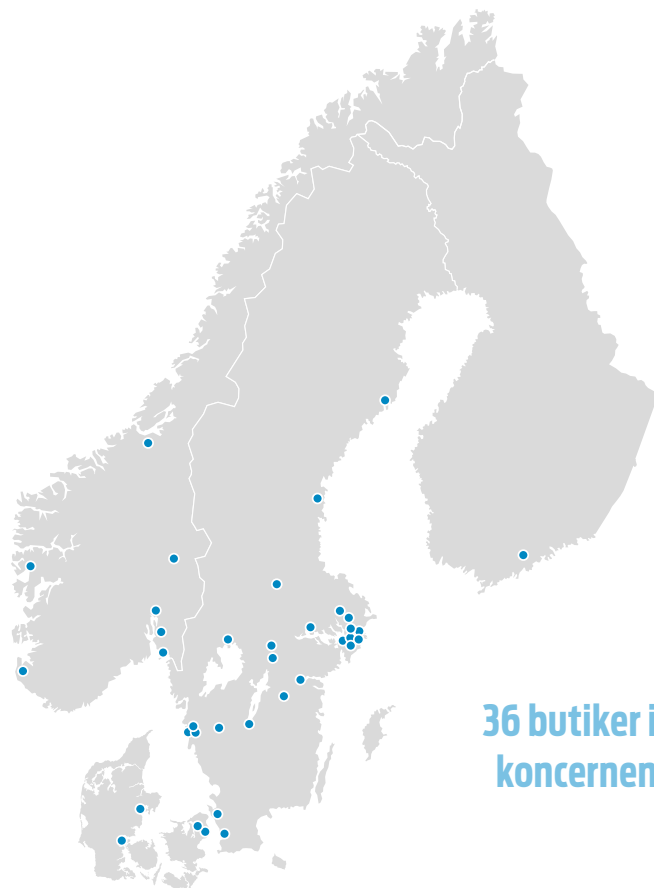
Malmbergs grundades 1981 och är en svenskägd elgrossist. Företaget har utvecklats med stor framgång och blivit en ledande leverantör av elmateriel på den nordiska marknaden.

Malmbergskoncernen bör noterades på Stockholmsbörsen 1999. Malmbergs har dotterbolag i Norge, Danmark, Finland och Hongkong. Stora inköpsvolymerna direkt från tillverkare och konkurrenskraftiga priser är bidragande faktorer till vår positiva utveckling.

Kärnan i vår affärsidé är att göra vägen mellan tillverkare och kund så enkel och kostnadseffektiv som möjligt. Vi erbjuder ett kundorienterat sortiment av produkter, attraktiva priser och snabba leveranser. För Malmbergs är det viktigt med kvalitet, professionellt bemötande, god service och pålitlighet.

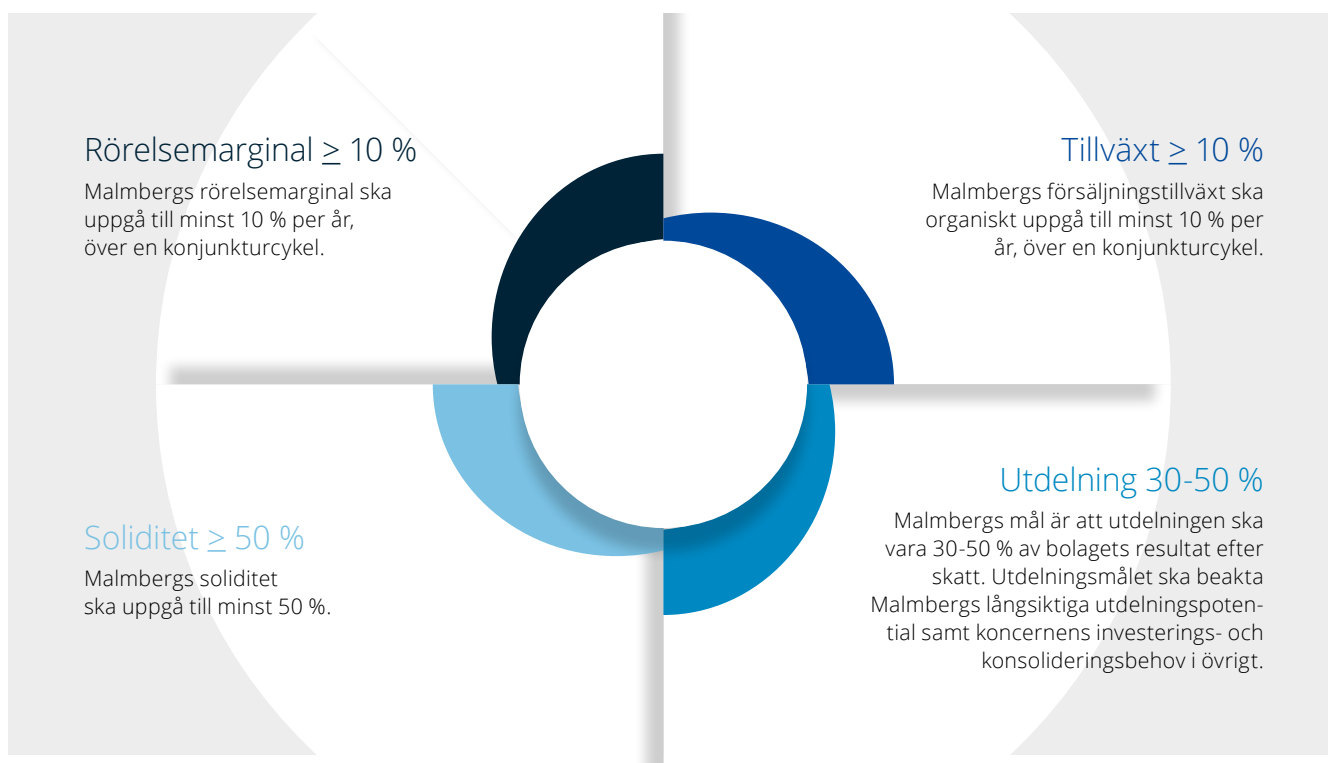
Malmbergs etiska affärsregler är en del av vår uppförandekod och ger riktlinjer för att verksamheten ska bedrivas på ett ansvarsfullt sätt.

Strategin för framtiden är att öka försäljningen genom fortsatt expansion i Norden och att även nå nya marknader med hjälp av utvalda partners i Europa.



Finansiella mål

Malmbergs vision, affärsidé och affärsmodell utgör grunden för vår verksamhet och ska möjliggöra en god tillväxt med långsiktig lönsamhet. Med denna utgångspunkt har våra finansiella mål definierats.



Resultat och finansiell ställning

Marknad och försäljning

Intäkterna uppgick under perioden januari - mars 2024 till 134 732 (160 030) kkr.

Resultat och ställning

Resultatet före skatt uppgick under perioden till -4 529 (11 406) kkr. Avkastningen på eget kapital uppgick till -1,1 (9,7) procent och soliditeten uppgick till 66,9 (67,2) procent. Resultatet per aktie uppgick till -0,60 (1,14) kr.

Varulager

Varulagret den 31 mars 2024 uppgick till 238 922 kkr jämfört med 281 369 kkr den 31 mars 2023. Den 31 december 2023 uppgick varulagret till 237 628 kkr.

Investeringar

Koncernens nettoinvesteringar under perioden januari - mars 2024 uppgick till 1 120 (94) kkr.

Finansiering och likviditet

Kassaflödet från den löpande verksamheten var -4 772 (8 293) kkr. Likvida medel uppgick per 31 mars 2024 till 73 172 kkr jämfört med 51 045 kkr 31 mars 2023 och 87 674 kkr 31 december 2023. Beviljade, men ej utnyttjade, belopp på checkräkningskredit uppgick i koncernen till 45 000 (45 000) kkr den 31 mars 2024.

Personal

Antalet anställda i koncernen uppgick till 174 (181) personer den 31 mars 2024. Den 31 december 2023 var antalet anställda 179 personer.

Moderbolaget

Moderbolaget omsatte under perioden 109 822 (131 279) kkr. Resultatet efter finansiella poster var -7 452 (8 836) kkr.

Väsentliga händelser efter periodens utgång

Efter periodens utgång har inga händelser inträffat som väsentligt påverkat denna rapport.

Väsentliga risker och osäkerhetsfaktorer

Malmbergs bedömer att den operativa risken på marknaden inte väsentligt kommer att förändras. Malmbergs har en fortsatt bra kontroll över sina utestående krediter, stabila leverantörer, men fortsatt försiktighet avseende kreditgivning samt fokus på internationella valuta- och råvaruförändringar är påkallad. I Malmbergs årsredovisning 2023, sid 20, finns en beskrivning av koncernens riskhantering.

Transaktioner med närstående

Inga materiella transaktioner med närstående har skett under 2024. För tillämplade principer se beskrivning i årsredovisningen för 2023.



Malmbergs mål är att positionera oss som en av marknadens starkaste aktörer inom området elmateriel

Resultaträkning i sammandrag

kkkr	2024 jan-mars	2023 jan-mars	2023 jan-dec
Intäkter	134 732	160 030	598 729
Övriga intäkter	818	2 164	6 278
Rörelsens kostnader exkl avskrivningar	-130 475	-140 895	-551 428
Avskrivningar	-1 774	-1 807	-7 450
Avskrivningar nyttjanderättstillgångar	-8 912	-8 289	-34 613
Rörelseresultat	-5 611	11 203	11 516
Finansnetto	1 082	203	441
Resultat före skatt	-4 529	11 406	11 957
Inkomstskatt	-242	-2 269	-2 308
Periodens resultat	-4 771	9 137	9 649
Periodens resultat hänförligt till moderbolagets aktieägare	-4 771	9 137	9 649
Resultat per aktie (före och efter utspädning, kr)	-0,60	1,14	1,21
Genomsnittligt antal utestående aktier (miljoner)	8,0	8,0	8,0

Rapport över totalresultat i sammandrag

kkkr	2024 jan-mars	2023 jan-mars	2023 jan-dec
Periodens resultat	-4 771	9 137	9 649
Övrigt totalresultat			
Poster som senare kan återföras i resultaträkningen			
Omräkningsdifferenser	1 220	-1 300	-2 463
Övrigt totalresultat för perioden, netto efter skatt	1 220	-1 300	-2 463
Summa totalresultat för perioden	-3 551	7 837	7 186
Summa totalresultat hänförligt till moderbolagets aktieägare	-3 551	7 837	7 186

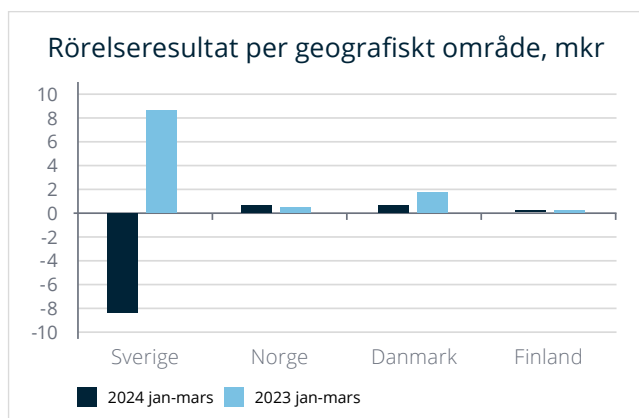
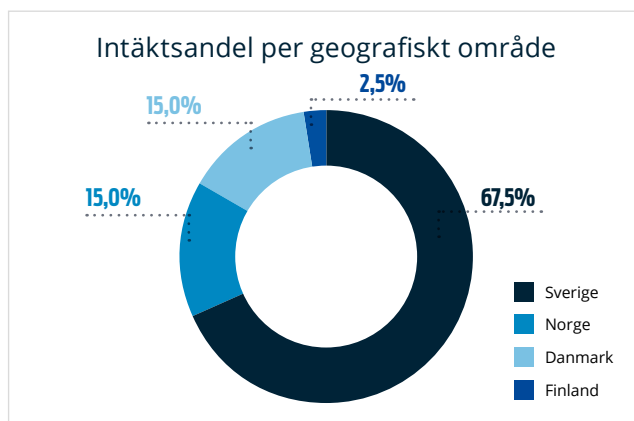
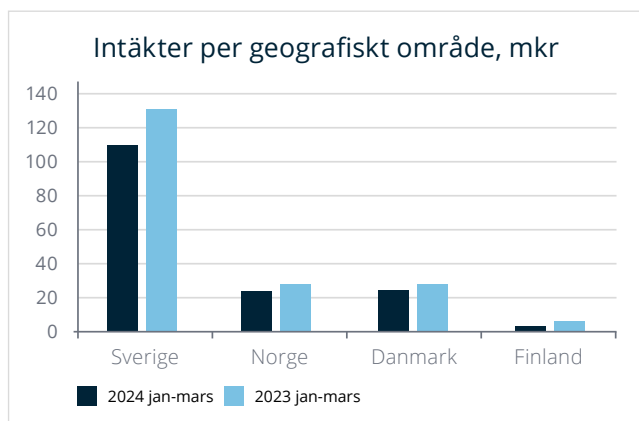


Intäkter per geografiskt område

kkr	2024 jan-mars	2023 jan-mars	2023 jan-dec
Malmbergs Sverige	109 859	131 279	493 348
Malmbergs Norge	24 325	27 957	102 835
Malmbergs Danmark	24 452	28 425	104 802
Malmbergs Finland	4 000	6 199	22 109
Malmbergs England	-	-	-
Malmbergs Hongkong	-	-	-
Koncernjusteringar	-27 904	-33 830	-124 365
Totalt	134 732	160 030	598 729

Rörelseresultat per geografiskt område

kkr	2024 jan-mars	2023 jan-mars	2023 jan-dec
Malmbergs Sverige	-8 415	8 413	3 849
Malmbergs Norge	560	447	1 645
Malmbergs Danmark	562	1 724	2 532
Malmbergs Finland	92	99	354
Malmbergs England	148	47	24
Malmbergs Hongkong	37	-54	37
Koncernjusteringar	1 405	527	3 075
Totalt	-5 611	11 203	11 516



Balansräkning i sammandrag

kkr	2024 31 mars	2023 31 mars	2023 31 dec
Tillgångar			
Anläggningstillgångar			
Goodwill	5 402	5 402	5 402
Materiella anläggningstillgångar	40 905	44 671	40 737
Nyttjanderättstillgångar	107 591	111 460	107 899
Finansiella tillgångar	15 071	12 855	13 868
Summa anläggningstillgångar	168 969	174 388	167 906
Omsättningstillgångar			
Varulager	238 922	281 369	237 628
Kundfordringar	52 570	60 205	55 322
Övriga kortfristiga fordringar	14 172	8 544	11 330
Likvida medel	73 172	51 045	87 674
Summa omsättningstillgångar	378 836	401 163	391 954
Summa tillgångar	547 805	575 551	559 860
Eget kapital och skulder			
Eget kapital hänförligt till moderbolagets aktieägare	366 742	386 944	370 293
Långfristiga skulder			
Leasingskulder	68 998	77 371	70 905
Uppskjutna skatteskulder	461	698	428
Övriga långfristiga skulder	591	561	566
Kortfristiga skulder			
Upplåning	-	206	-
Leasingskulder	35 403	31 167	33 973
Icke räntebärande skulder	75 610	78 604	83 695
Summa eget kapital och skulder	547 805	575 551	559 860

Det verkliga värdet på kortfristig upplåning motsvarar dess redovisade värde eftersom diskonteringseffekten inte är väsentlig utan utgör en god approximation av lånens verkliga värden. Verkligt värde på kundfordringar och andra fordringar, övriga kortfristiga fordringar, likvida medel samt leverantörsskulder och övriga skulder uppskattas vara lika med dess bokförda värde.

Förändringar i eget kapital hänförligt till moderbolagets aktieägare

kkr	Aktiekapital	Balanserad vinst	Summa eget kapital
Eget kapital 2023-01-01	20 000	359 107	379 107
Summa totalresultat för perioden	-	7 186	7 186
Utdelning	-	-16 000	-16 000
Eget kapital 2023-12-31	20 000	350 293	370 293
Eget kapital 2023-01-01	20 000	359 107	379 107
Summa totalresultat för perioden	-	7 837	7 837
Eget kapital 2023-03-31	20 000	366 944	386 944
Eget kapital 2024-01-01	20 000	350 293	370 293
Summa totalresultat för perioden	-	-3 551	-3 551
Eget kapital 2024-03-31	20 000	346 742	366 742

Kassaflödesanalys

kkkr	2024 jan-mars	2023 jan-mars	2023 jan-dec
Resultat före skatt	-4 529	11 406	11 957
Avskrivningar	10 686	10 096	42 063
Övriga ej likviditetspåverkande poster	-1 910	-2 921	-4 764
Betald inkomstskatt	-2 264	-4 562	-10 005
Kassaflöde från den löpande verksamheten före förändring av rörelsekapital	1 983	14 019	39 251
Kassaflöde från förändringar i rörelsekapital	-6 755	-5 726	50 576
Kassaflöde från den löpande verksamheten	-4 772	8 293	89 827
Kassaflöde från investeringsverksamheten	-1 120	-94	-2 167
Kassaflöde från finansieringsverksamheten	-9 068	-8 347	-50 969
Periodens kassaflöde	-14 960	-148	36 691
Likvida medel vid periodens början	87 674	51 553	51 553
Kursdifferens i likvida medel	458	-360	-570
Likvida medel vid periodens slut	73 172	51 045	87 674

Nyckeltal ²⁾

		2024 jan-mars	2023 jan-mars	2023 jan-dec
Rörelsemarginal	%	-4,2	7,0	1,9
Vinstmarginal	%	-3,4	7,1	2,0
Avkastning på sysselsatt kapital	%	-0,2	10,2	3,1
Avkastning på eget kapital	%	-1,1	9,7	2,6
Avkastning på totalt kapital	%	-0,2	8,6	2,6
Kassalikviditet	%	126,0	108,9	131,2
Skuldsättningsgrad	ggr	0,3	0,3	0,3
Soliditet	%	66,9	67,2	66,1
Räntetäckningsgrad	ggr	-4,7	16,1	5,1
Andel av intäkter utanför Sverige	%	39,1	38,5	37,9

Data per aktie ²⁾

		2024 jan-mars	2023 jan-mars	2023 jan-dec
Resultat	kr	-0,60	1,14	1,21
Eget kapital	kr	45,84	48,37	46,29
Kassaflöde från den löpande verksamheten	kr	-0,60	1,04	11,23
Antal aktier vid periodens slut	milj.	8,0	8,0	8,0
Genomsnittligt antal utestående aktier	milj.	8,0	8,0	8,0

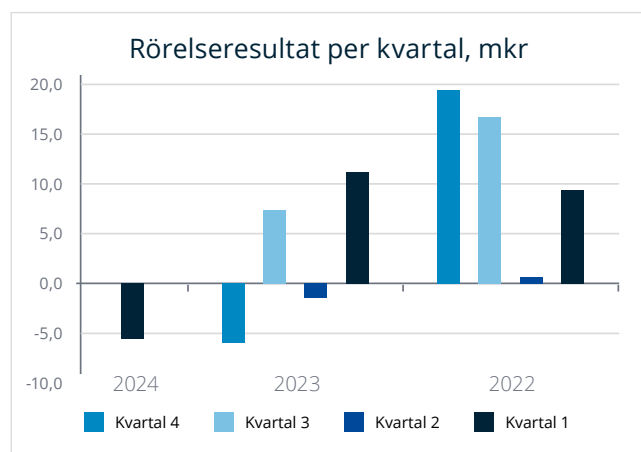
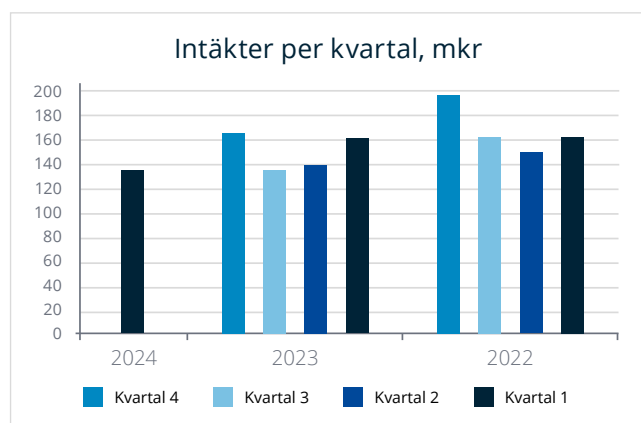
²⁾ Nyckeltalsdefinitioner (se definitioner sid. 12)

Malmbergs använder i delårsrapporten nyckeltal som komplement till mått som definieras inom IFRS-regelverket eller direkt i resultat- och balansräkning i syfte att åskådliggöra finansiell ställning och utveckling.

Kvartalsöversikt koncernen

Resultaträkning

mkr	2024 kv 1	2023 kv 4	2023 kv 3	2023 kv 2	2023 kv 1	2022 kv 4	2022 kv 3	2022 kv 2	2022 kv 1
Intäkter	134,7	165,3	135,4	138,0	160,0	196,7	161,2	148,6	162,2
Övriga intäkter	0,8	1,1	1,1	1,9	2,2	2,3	0,8	1,1	0,6
Rörelsens kostnader exkl avskrivningar	-130,5	-161,8	-118,3	-130,5	-140,9	-168,8	-135,8	-139,9	-144,0
Avskrivningar	-1,7	-1,7	-1,9	-2,1	-1,8	-2,1	-1,8	-1,8	-1,7
Avskrivningar nyttjanderättstillgångar	-8,9	-8,8	-8,9	-8,6	-8,3	-8,6	-7,8	-7,4	-7,8
Rörelseresultat	-5,6	-5,9	7,4	-1,3	11,2	19,5	16,6	0,6	9,3
Finansnetto	1,1	0,9	-1,6	1,0	0,2	0,3	-0,4	-1,6	-1,7
Resultat före skatt	-4,5	-5,0	5,8	-0,3	11,4	19,8	16,2	-1,0	7,6
Inkomstskatt	-0,2	0,9	-1,4	0,4	-2,3	-4,2	-3,4	-0,1	-1,9
Periodens resultat	-4,7	-4,1	4,4	0,1	9,1	15,6	12,8	-1,1	5,7



Resultaträkning i sammandrag

kkkr	2024 jan-mars	2023 jan-mars	2023 jan-dec
Nettoomsättning	109 822	131 279	493 348
Övriga intäkter	497	1 299	4 798
Rörelsens kostnader exkl avskrivningar	-117 698	-123 216	-489 959
Avskrivningar	-1 053	-949	-4 338
Rörelseresultat	-8 432	8 413	3 849
Finansnetto	980	423	2 233
Resultat efter finansiella poster	-7 452	8 836	6 082
Inkomstskatt	-	-1 820	-1 421
Periodens resultat	-7 452	7 016	4 661

Balansräkning i sammandrag


kkkr	2024 31 mars	2023 31 mars	2023 31 dec
Tillgångar			
Anläggningstillgångar			
Materiella anläggningstillgångar	19 037	19 697	19 027
Finansiella anläggningstillgångar	19 556	27 232	19 556
Summa anläggningstillgångar	38 593	46 929	38 583
Omsättningstillgångar			
Varulager	198 077	234 913	196 392
Kundfordringar	33 701	36 333	32 767
Övriga kortfristiga fordringar	27 201	28 644	35 465
Kassa och bank	62 175	39 965	71 849
Summa omsättningstillgångar	321 154	339 855	336 473
Summa tillgångar	359 747	386 784	375 056
Eget kapital och skulder			
Eget kapital hänförligt till moderbolagets aktieägare	299 607	325 413	307 059
Långfristiga skulder			
Icke räntebärande skulder	240	240	240
Kortfristiga skulder			
Icke räntebärande skulder	59 900	61 131	67 757
Summa eget kapital och skulder	359 747	386 784	375 056

Redovisningsprinciper

Delårsrapporten för koncernen är upprättad i enlighet med ÅRL och IAS 34. Moderbolaget tillämpar ÅRL samt RFR 2. De redovisningsprinciper som tillämpas överensstämmer med räkenskapsåret som slutade 31 december 2023 med undantag av nya eller reviderade standarder som tillämpas från den 1 januari 2024. Inga nya IFRS eller IFRIC-tolkningar med tillämpning från 2024 eller senare väntas ha någon väsentlig inverkan på koncernen.

Kumla den 25 april 2024
Malmbergs Elektriska AB (publ)

Johan Folke
Styrelseledamot och VD



Kommande informationstillfällen

Delårsrapport Q2	jan-juni 2024	22 aug 2024
Delårsrapport Q3	jan-sept 2024	21 nov 2024
Bokslutskommuniké	2024	feb 2025
Årsredovisning	2024	april 2025

Kontaktperson

För mer information kontakta VD och koncernchef Johan Folke, tel 019-58 77 00.
Årsredovisning och delårsrapport kan beställas från Malmbergs Elektriska AB (publ) i Kumla.

Definitioner

Andel av intäkter utanför Sverige

Summa intäkter utanför Sverige i relation till totala intäkter.

Avkastning på eget kapital

Resultat före skatt, rullande 12 mån, i relation till genomsnittligt eget kapital.

Avkastning på eget kapital efter skatt

Periodens resultat, rullande 12 mån, i relation till genomsnittligt eget kapital.

Avkastning på sysselsatt kapital

Resultat före skatt plus finansiella kostnader, rullande 12 mån, i relation till genomsnittligt sysselsatt kapital.

Avkastning på totalt kapital

Resultat före skatt plus finansiella kostnader, rullande 12 mån, i relation till genomsnittligt balansomslutning.

Eget kapital per aktie

Eget kapital dividerat med antal aktier.

Kassaflöde från den löpande verksamheten per aktie

Kassaflöde från den löpande verksamheten dividerat med antal aktier.

Kassalikviditet

Omsättningstillgångar exkl varulager i relation till kortfristiga skulder.

Resultat per aktie

Periodens resultat efter skatt dividerat med genomsnittligt antal utestående aktier.

Räntetäckningsgrad

Resultat före skatt plus finansiella kostnader i relation till finansiella kostnader.

Rörelsemarginal

Rörelseresultat i relation till intäkter.

Skuldsättningsgrad

Räntebärande skulder exklusive leasingkulder i relation till eget kapital.

Soliditet

Eget kapital i relation till balansomslutning.

Sysselsatt kapital

Summa tillgångar minus icke räntebärande skulder och avsättningar.

Vinstmarginal

Resultat före skatt i relation till intäkter.

Denna delårsrapport har inte varit föremål för granskning av bolagets revisorer.

Denna information är insiderinformation som Malmbergs Elektriska AB (publ) är skyldigt att offentliggöra enligt EU:s marknadsmissbruksförordning. Informationen lämnades, genom ovanstående kontaktpersons försorg, för offentliggörande den 25 april 2024 klockan 12.15 CET.

MALMBERGS