

Malmbergs Elektriska AB (publ)

Halvårsrapport januari – juni 2023



Halvårsrapport i sammandrag

- Intäkterna uppgick till 298 020 (310 818) kkr
- Rörelseresultatet uppgick till 9 939 (9 980) kkr
- Resultatet före skatt uppgick till 11 124 (6 530) kkr
- Resultatet efter skatt uppgick till 9 290 (4 618) kkr
- Resultatet per aktie uppgick till 1,16 (0,58) kr
- Kassaflödet från den löpande verksamheten var 35 663 (-19 313) kkr

Händelser under kvartalet

- Fortsatt ökad efterfrågan på solceller och laddstationer
- Förbättrat kassaflöde

” När konjunkturen mattas av fokuseras det mer på pris och kvalité och där står Malmbergs som en stark aktör på den nordiska marknaden

Johan Folke, Koncernchef och VD Sverige

MALMBERGS
BE BRIGHTER

VD kommenterar kvartalet



Andra kvartalet fortsatte på liknande sätt som det förra avslutades. En något minskad försäljning framför allt i våra butiker, men stabil försäljning när det gäller projekt från huvudlagren. En del av dessa projekt är en följd av utfasningen av gamla lysrör och lysrörsarmaturer som beslutats om av EU.

Vi upplever en minskad efterfrågan med stor osäkerhet inom byggsektorn men samtidigt fortsätter efterfrågan på solceller och laddstationer att öka. Det är i linje med vår satsning och utveckling av sortimenten inom dessa områden.

Verksamheterna i respektive land utvecklas i princip enligt vår långsiktiga plan men en lugnare marknad kan kortsiktigt påverka detta. När konjunkturen mattas av fokuseras det mer på pris och kvalitet och där står Malmbergs som en stark aktör på den nordiska marknaden.

Arbetet med att anpassa lagerhållningen fortsätter att ge önskat resultat både på kassaflödet och kapitalbindning. Med fortsatt normala flöden i leveranskedjan är vår bedömning att en lägre lagerhållning är möjlig.

Kumla den 24 augusti 2023
Malmbergs Elektriska AB (publ)

Johan Folke
Styrelseledamot och VD

**Vi gör vägen mellan
tillverkare och kund
så enkel och
kostnadseffektiv
som möjligt.**

Affärsmodell

Vision

Att minska mellanleden från tillverkare till slutkund och på så vis kunna erbjuda attraktiva priser.

Affärsidé

Att genom import och distribution tillhandahålla elmateriel direkt från tillverkare och inom utvalda segment positionera oss som ett ledande handelshus i elbranschen.

Strategi

Med hjälp av kunniga och engagerade medarbetare uppnå ökad kundnytta och ökad lönsamhet genom effektivitet i alla led.

Affärsmodell

Anpassning och anskaffning av produkter som till största delen utgörs av EMV
Effektiv logistik och lagerhantering
God kundnytta

Om Malmbergs

Malmbergs är ett ledande handelshus inom elmateriel på den nordiska marknaden.

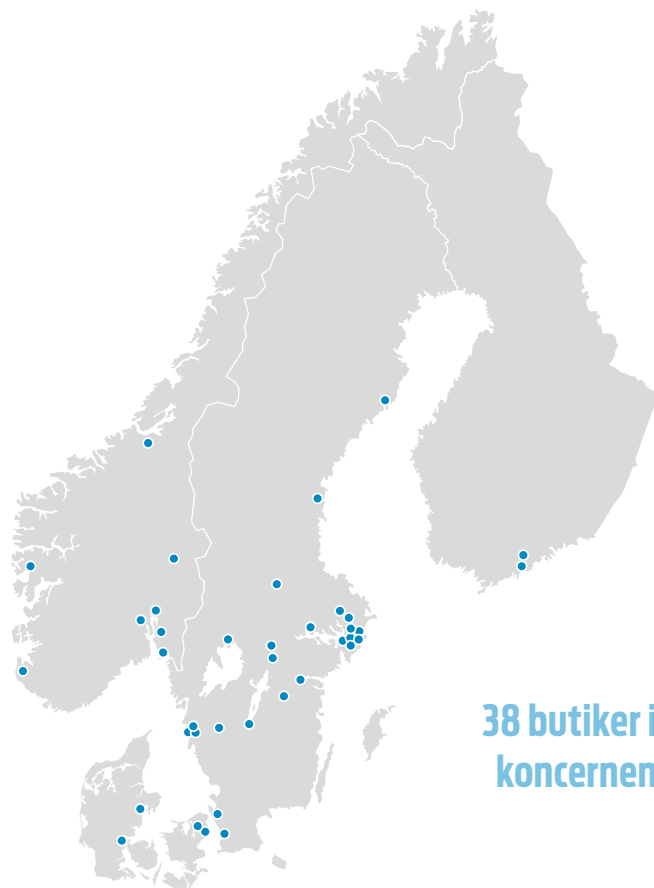
Malmbergs grundades 1981 och är en svenskägd elgrossist. Företaget har utvecklats med stor framgång och blivit en ledande leverantör av elmateriel på den nordiska marknaden.

Malmbergskoncernen bör noterades på Stockholmsbörsen 1999. Malmbergs har dotterbolag i Norge, Danmark, Finland och Hongkong. Stora inköpsvolymerna direkt från tillverkare och konkurrenskraftiga priser är bidragande faktorer till vår positiva utveckling.

Kärnan i vår affärsidé är att göra vägen mellan tillverkare och kund så enkel och kostnadseffektiv som möjligt. Vi erbjuder ett kundorienterat sortiment av produkter, attraktiva priser och snabba leveranser. För Malmbergs är det viktigt med kvalitet, professionellt bemötande, god service och pålitlighet.

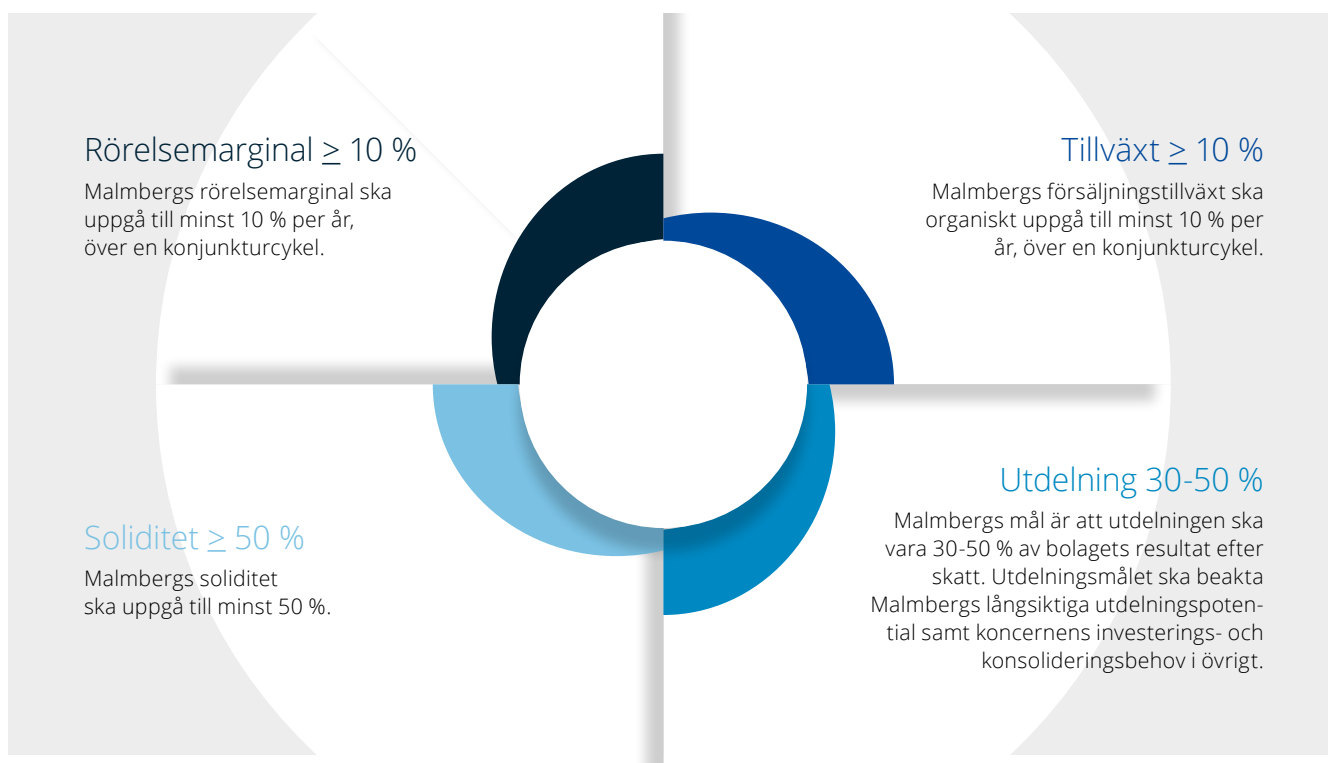
Malmbergs etiska affärsregler är en del av vår uppförandekod och ger riktlinjer för att verksamheten ska bedrivas på ett ansvarsfullt sätt.

Strategin för framtiden är att öka försäljningen genom fortsatt expansion i Norden och att även nå nya marknader med hjälp av utvalda partners i Europa.



Finansiella mål

Malmbergs vision, affärsidé och affärsmodell utgör grunden för vår verksamhet och ska möjliggöra en god tillväxt med långsiktig lönsamhet. Med denna utgångspunkt har våra finansiella mål definierats.



Malmbergs mål är att positionera oss som en av marknadens starkaste aktörer inom området elmateriel



Resultat och finansiell ställning

Marknad och försäljning

Intäkterna uppgick under perioden januari - juni 2023 till 298 020 (310 818) kkr.

Resultat och ställning

Resultatet före skatt uppgick under perioden till 11 124 (6 530) kkr. Avkastningen på eget kapital uppgick till 10,5 (7,0) procent och soliditeten uppgick till 66,6 (66,5) procent. Resultatet per aktie uppgick till 1,16 (0,58) kr.

Varulager

Varulagret den 30 juni 2023 uppgick till 263 499 kkr jämfört med 266 290 kkr den 30 juni 2022. Den 31 december 2022 uppgick varulagret till 293 680 kkr.

Investeringar

Koncernens nettoinvesteringar under perioden januari - juni 2023 uppgick till 2 524 (2 141) kkr.

Finansiering och likviditet

Kassaflödet från den löpande verksamheten var 35 663 (-19 313) kkr. Likvida medel uppgick per 30 juni 2023 till 51 149 kkr jämfört med 31 806 kkr 30 juni 2022 och 51 553 kkr 31 december 2022. Beviljade, men ej utnyttjade, belopp på checkräkningskredit uppgick i koncernen till 45 000 (45 000) kkr den 30 juni 2023.

Personal

Antalet anställda i koncernen uppgick till 180 (176) personer den 30 juni 2023. Den 31 december 2022 var antalet anställda 180 personer.

Moderbolaget

Moderbolaget omsatte under perioden 243 571 (265 065) kkr. Resultatet efter finansiella poster var 6 112 (4 845) kkr.

Väsentliga händelser efter periodens utgång

Inga händelser har inträffat efter periodens utgång som väsentligt påverkat denna rapport.

Väsentliga risker och osäkerhetsfaktorer

Malmbergs bedömer att den operativa risken på marknaden inte väsentligt kommer att förändras. Malmbergs har en fortsatt bra kontroll över sina utestående krediter, stabila leverantörer, men fortsatt försiktighet avseende kreditgivning samt fokus på internationella valuta- och råvaruförändringar är påkallad. I Malmbergs årsredovisning 2022, sid 20, finns en beskrivning av koncernens riskhantering.

Transaktioner med närstående

Transaktioner med närstående har skett i samma omfattning som tidigare och samma principer har tillämpats som beskrivs i årsredovisningen för 2022.




Resultaträkning i sammandrag

kkr	2023 april-juni	2022 april-juni	2023 jan-juni	2022 jan-juni	2022 jan-dec
Intäkter	137 990	148 597	298 020	310 818	668 748
Övriga intäkter	1 914	1 078	4 078	1 765	4 838
Rörelsens kostnader exkl avskrivningar	-130 479	-139 907	-271 374	-283 965	-588 573
Avskrivningar	-2 053	-1 776	-3 860	-3 515	-7 459
Avskrivningar nyttjanderättstillgångar	-8 636	-7 350	-16 925	-15 123	-31 499
Rörelseresultat	-1 264	642	9 939	9 980	46 055
Finansnetto	982	-1 696	1 185	-3 450	-3 506
Resultat före skatt	-282	-1 054	11 124	6 530	42 549
Inkomstskatt	435	-76	-1 834	-1 912	-9 494
Periodens resultat	153	-1 130	9 290	4 618	33 055
Periodens resultat hänförligt till moderbolagets aktieägare	153	-1 130	9 290	4 618	33 055
Resultat per aktie (före och efter utspädning, kr)	0,02	-0,14	1,16	0,58	4,13
Genomsnittligt antal utestående aktier (miljoner)	8,0	8,0	8,0	8,0	8,0

Rapport över totalresultat i sammandrag

kkr	2023 april-juni	2022 april-juni	2023 jan-juni	2022 jan-juni	2022 jan-dec
Periodens resultat	153	-1 130	9 290	4 618	33 055
Övrigt totalresultat					
Poster som senare kan återföras i resultaträkningen					
Omräkningsdifferenser	1 295	-483	-5	1 047	3 336
Övrigt totalresultat för perioden, netto efter skatt	1 295	-483	-5	1 047	3 336
Summa totalresultat för perioden	1 448	-1 613	9 285	5 665	36 391
Summa totalresultat hänförligt till moderbolagets aktieägare	1 448	-1 613	9 285	5 665	36 391

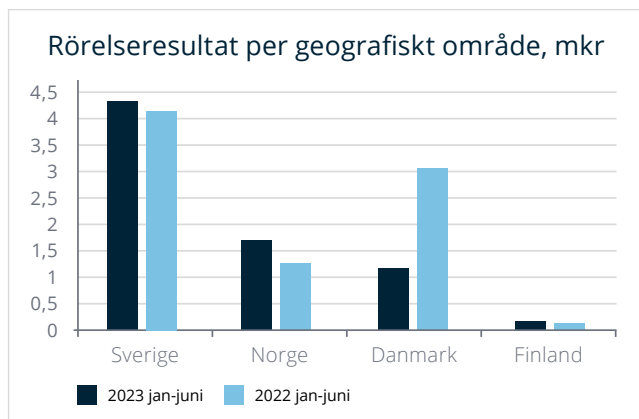
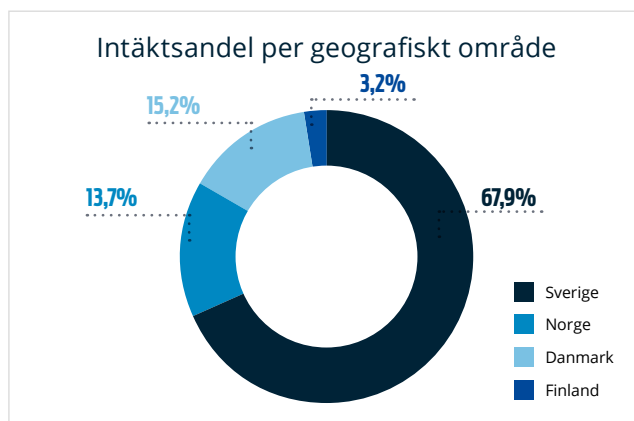
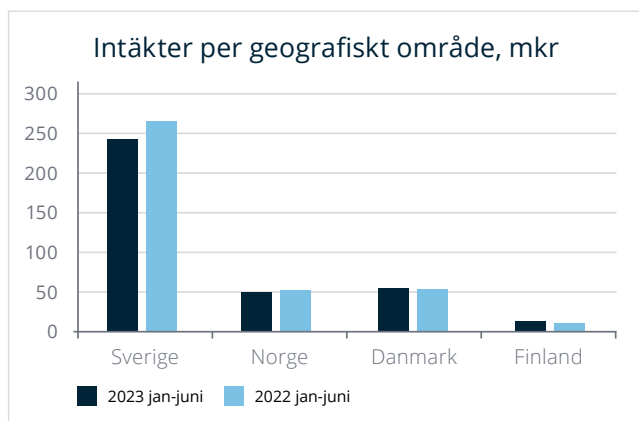


Intäkter per geografiskt område

kkr	2023 april-juni	2022 april-juni	2023 jan-juni	2022 jan-juni	2022 jan-dec
Malmbergs Sverige	112 292	127 894	243 571	265 065	559 927
Malmbergs Norge	21 133	21 065	49 090	51 146	113 817
Malmbergs Danmark	26 040	25 036	54 465	53 095	110 674
Malmbergs Finland	5 136	5 979	11 335	10 949	24 916
Malmbergs England	-	-	-	-	-
Malmbergs Hongkong	-	-	-	-	-
Koncernjusteringar	-26 611	-31 377	-60 441	-69 437	-140 586
Totalt	137 990	148 597	298 020	310 818	668 748

Rörelseresultat per geografiskt område

kkr	2023 april-juni	2022 april-juni	2023 jan-juni	2022 jan-juni	2022 jan-dec
Malmbergs Sverige	-4 100	-2 449	4 313	4 165	32 530
Malmbergs Norge	1 264	874	1 711	1 296	2 049
Malmbergs Danmark	-559	1 271	1 165	3 038	8 236
Malmbergs Finland	82	84	181	153	448
Malmbergs England	208	57	255	40	82
Malmbergs Hongkong	82	36	28	40	61
Koncernjusteringar	1 759	769	2 286	1 248	2 649
Totalt	-1 264	642	9 939	9 980	46 055



Balansräkning i sammandrag

kkr	2023 30 juni	2022 30 juni	2022 31 dec
Tillgångar			
Anläggningstillgångar			
Goodwill	5 402	5 402	5 402
Materiella anläggningstillgångar	46 123	47 033	46 298
Nyttjanderättstillgångar	119 625	96 470	109 800
Finansiella tillgångar	13 564	11 435	12 190
Summa anläggningstillgångar	184 714	160 340	173 690
Omsättningstillgångar			
Varulager	263 499	266 290	293 680
Kundfordringar	50 055	54 328	67 815
Övriga kortfristiga fordringar	9 351	11 200	6 353
Likvida medel	51 149	31 806	51 553
Summa omsättningstillgångar	374 054	363 624	419 401
Summa tillgångar	558 768	523 964	593 091
Eget kapital och skulder			
Eget kapital hänförligt till moderbolagets aktieägare	372 392	348 381	379 107
Långfristiga skulder			
Upplåning ¹⁾	-	17	-
Leasingskulder	82 500	65 527	74 554
Uppskjutna skatteskulder	731	862	691
Övriga långfristiga skulder	587	518	555
Kortfristiga skulder			
Upplåning	-	752	405
Leasingskulder	33 895	28 186	32 164
Icke räntebärande skulder	68 663	79 721	105 615
Summa eget kapital och skulder	558 768	523 964	593 091
¹⁾ Verkligt värde			
Verkligt värde på långfristig upplåning	-	18	-

Det verkliga värdet på kortfristig upplåning motsvarar dess redovisade värde eftersom diskonteringseffekten inte är väsentlig utan utgör en god approximation av lånens verkliga värden. Verkligt värde på kundfordringar och andra fordringar, övriga kortfristiga fordringar, likvida medel samt leverantörsskulder och övriga skulder uppskattas vara lika med dess bokförda värde.

Förändringar i eget kapital hänförligt till moderbolagets aktieägare

kkr	Aktiekapital	Balanserad vinst	Summa eget kapital
Eget kapital 2022-01-01	20 000	334 716	354 716
Summa totalresultat för perioden	-	36 391	36 391
Utdelning	-	-12 000	-12 000
Eget kapital 2022-12-31	20 000	359 107	379 107
Eget kapital 2022-01-01	20 000	334 716	354 716
Summa totalresultat för perioden	-	5 665	5 665
Utdelning	-	-12 000	-12 000
Eget kapital 2022-06-30	20 000	328 381	348 381
Eget kapital 2023-01-01	20 000	359 107	379 107
Summa totalresultat för perioden	-	9 285	9 285
Utdelning	-	-16 000	-16 000
Eget kapital 2023-06-30	20 000	352 392	372 392

Kassaflödesanalys

kkkr	2023 jan-juni	2022 jan-juni	2022 jan-dec
Resultat före skatt	11 124	6 530	42 549
Avskrivningar	20 785	18 638	38 958
Övriga ej likviditetspåverkande poster	-2 314	-4 564	4 325
Betald inkomstskatt	-6 969	-7 860	-10 140
Kassaflöde från den löpande verksamheten före förändring av rörelsekapital	22 626	12 744	75 692
Kassaflöde från förändringar i rörelsekapital	13 037	-32 057	-49 603
Kassaflöde från den löpande verksamheten	35 663	-19 313	26 089
Kassaflöde från investeringsverksamheten	-2 524	-2 141	-4 324
Kassaflöde från finansieringsverksamheten	-33 544	-19 887	-43 953
Periodens kassaflöde	-405	-41 341	-22 188
Likvida medel vid periodens början	51 553	72 959	72 959
Kursdifferens i likvida medel	1	188	782
Likvida medel vid periodens slut	51 149	31 806	51 553

Nyckeltal ²⁾

		2023 jan-juni	2022 jan-juni	2022 jan-dec
Rörelsemarginal	%	3,3	3,2	6,9
Vinstmarginal	%	3,7	2,1	6,4
Avkastning på sysselsatt kapital	%	10,7	7,6	9,6
Avkastning på eget kapital	%	10,5	7,0	9,0
Avkastning på totalt kapital	%	9,2	6,5	7,9
Kassalikviditet	%	107,8	89,6	91,0
Skuldsättningsgrad	ggr	0,3	0,3	0,3
Soliditet	%	66,6	66,5	63,9
Räntetäckningsgrad	ggr	8,6	6,0	17,5
Andel av intäkter utanför Sverige	%	37,9	36,9	37,1

Data per aktie ²⁾

		2023 jan-juni	2022 jan-juni	2022 jan-dec
Resultat	kr	1,16	0,58	4,13
Eget kapital	kr	46,55	43,55	47,39
Kassaflöde från den löpande verksamheten	kr	4,46	-2,41	3,26
Antal aktier vid periodens slut	milj.	8,0	8,0	8,0
Genomsnittligt antal utestående aktier	milj.	8,0	8,0	8,0

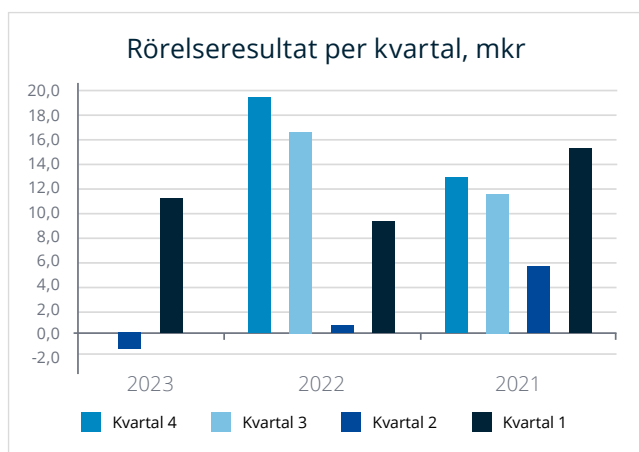
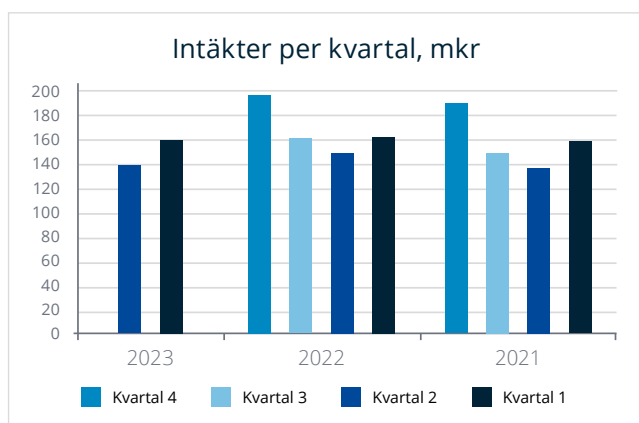
²⁾ Nyckeltalsdefinitioner (se definitioner sid. 12)

Malmbergs använder i halvårsrapporten nyckeltal som komplement till mått som definieras inom IFRS-regelverket eller direkt i resultat- och balansräkning i syfte att åskådliggöra finansiell ställning och utveckling.

Kvartalsöversikt koncernen

Resultaträkning

mkr	2023 kv 2	2023 kv 1	2022 kv 4	2022 kv 3	2022 kv 2	2022 kv 1	2021 kv 4	2021 kv 3	2021 kv 2	2021 kv 1
Intäkter	138,0	160,0	196,7	161,2	148,6	162,2	190,3	148,1	136,3	158,9
Övriga intäkter	1,9	2,2	2,3	0,8	1,1	0,6	0,7	0,9	0,9	0,8
Rörelsens kostnader exkl avskrivningar	-130,5	-140,9	-168,8	-135,8	-139,9	-144,0	-168,9	-128,7	-122,9	-135,9
Avskrivningar	-2,1	-1,8	-2,1	-1,8	-1,8	-1,7	-1,8	-1,5	-1,5	-1,5
Avskrivningar nyttjanderättstillgångar	-8,6	-8,3	-8,6	-7,8	-7,4	-7,8	-7,5	-7,3	-7,2	-7,1
Rörelseresultat	-1,3	11,2	19,5	16,6	0,6	9,3	12,8	11,5	5,6	15,2
Finansnetto	1,0	0,2	0,3	-0,4	-1,6	-1,7	0,6	-0,5	-0,5	0,2
Resultat före skatt	-0,3	11,4	19,8	16,2	-1,0	7,6	13,4	11,0	5,1	15,4
Inkomstskatt	0,4	-2,3	-4,2	-3,4	-0,1	-1,9	-2,8	-2,3	-1,1	-3,0
Periodens resultat	0,1	9,1	15,6	12,8	-1,1	5,7	10,6	8,7	4,0	12,4



Resultaträkning i sammandrag

kkkr	2023 april-juni	2022 april-juni	2023 jan-juni	2022 jan-juni	2022 jan-dec
Nettoomsättning	112 292	127 894	243 571	265 065	559 927
Övriga intäkter	-770	-825	529	2 759	8 206
Rörelsens kostnader exkl avskrivningar	-114 431	-128 546	-237 647	-261 748	-531 460
Avskrivningar	-1 191	-972	-2 140	-1 911	-4 143
Rörelseresultat	-4 100	-2 449	4 313	4 165	32 530
Finansnetto	1 376	591	1 799	680	1 666
Resultat efter finansiella poster	-2 724	-1 858	6 112	4 845	34 196
Inkomstskatt	561	383	-1 259	-998	-7 245
Periodens resultat	-2 163	-1 475	4 853	3 847	26 951

Balansräkning i sammandrag

kkkr	2023 30 juni	2022 30 juni	2022 31 dec
Tillgångar			
Anläggningstillgångar			
Materiella anläggningstillgångar	20 936	21 153	20 569
Finansiella anläggningstillgångar	27 596	26 797	27 137
Summa anläggningstillgångar	48 532	47 950	47 706
Omsättningstillgångar			
Varulager	217 926	219 392	245 534
Kundfordringar	27 811	34 221	41 063
Övriga kortfristiga fordringar	25 400	35 640	30 476
Kassa och bank	41 896	23 767	38 958
Summa omsättningstillgångar	313 033	313 020	356 031
Summa tillgångar	361 565	360 970	403 737
Eget kapital och skulder			
Eget kapital hänförligt till moderbolagets aktieägare	307 250	295 294	318 398
Långfristiga skulder			
Icke räntebärande skulder	240	240	240
Kortfristiga skulder			
Icke räntebärande skulder	54 075	65 436	85 099
Summa eget kapital och skulder	361 565	360 970	403 737

Redovisningsprinciper

Halvårsrapporten för koncernen är upprättad i enlighet med ÅRL och IAS 34. Moderbolaget tillämpar ÅRL och RFR 2. De redovisningsprinciper som tillämpas överensstämmer med räkenskapsåret som slutade 31 december 2022 med undantag av nya eller reviderade standarder som tillämpas från den 1 januari 2023. Inga nya IFRS eller IFRIC-tolkningar med tillämpning från 2023 eller senare väntas ha någon väsentlig inverkan på koncernen förutom skyldigheten att upplysa om både uppskjuten skattefordran och uppskjuten skatteskuld (brutto) avseende befintliga leasingavtal.

Omvärldsläge

Kriget i Ukraina skapar en geopolitisk oro som medför störningar i världshandeln med bland annat stigande transport-, material- och energipriser.

Definierade risker såsom avbrott i logistikkedjan, leverantörsrisker, medarbetarrisker och en ökad inflationstakt hanteras inom befintlig organisation.

Styrelsen och verkställande direktören försäkrar att halvårsrapporten ger en rättvisande översikt av företagets och koncernens verksamhet, ställning och resultat samt beskriver väsentliga risker och osäkerhetsfaktorer som företaget och de företag som ingår i koncernen står inför.

Kumla den 24 augusti 2023
Malmbergs Elektriska AB (publ)

Björn Ogard
Styrelseordförande

Conny Svensson
Styrelseledamot

Ulf Gejhammar
Styrelseledamot

Anders Folke
Styrelseledamot

Inger Carlsson
Styrelseledamot

Johan Folke
Styrelseledamot och VD

Definitioner

Andel av intäkter utanför Sverige

Summa intäkter utanför Sverige i relation till totala intäkter.

Avkastning på eget kapital

Resultat före skatt, rullande 12 mån, i relation till genomsnittligt eget kapital.

Avkastning på eget kapital efter skatt

Periodens resultat, rullande 12 mån, i relation till genomsnittligt eget kapital.

Avkastning på sysselsatt kapital

Resultat före skatt plus finansiella kostnader, rullande 12 mån, i relation till genomsnittligt sysselsatt kapital.

Avkastning på totalt kapital

Resultat före skatt plus finansiella kostnader, rullande 12 mån, i relation till genomsnittligt balansomslutning.

Eget kapital per aktie

Eget kapital dividerat med antal aktier.

Kassaflöde från den löpande verksamheten per aktie

Kassaflöde från den löpande verksamheten dividerat med antal aktier.

Kassalikviditet

Omsättningstillgångar exkl varulager i relation till kortfristiga skulder.

Resultat per aktie

Periodens resultat efter skatt dividerat med genomsnittligt antal utestående aktier.

Räntetäckningsgrad

Resultat före skatt plus finansiella kostnader i relation till finansiella kostnader.

Rörelsemarginal

Rörelseresultat i relation till intäkter.

Skuldsättningsgrad

Räntebärande skulder exklusive leasingkulder i relation till eget kapital.

Soliditet

Eget kapital i relation till balansomslutning.

Sysselsatt kapital

Summa tillgångar minus icke räntebärande skulder och avsättningar.

Vinstmarginal

Resultat före skatt i relation till intäkter.

Denna halvårsrapport har inte varit föremål för granskning av bolagets revisorer.

Kommande informationstillfällen

Delårsrapport Q3	jan-sept 2023	23 nov 2023
Bokslutskommuniké	2023	15 feb 2024
Årsredovisning	2023	april 2024
Delårsrapport Q1	jan-mars 2024	25 april 2024
Årsstämma		25 april 2024

Kontaktperson

För mer information kontakta VD och koncernchef Johan Folke, tel 019-58 77 00.

Årsredovisning och halvårsrapport kan beställas från Malmbergs Elektriska AB (publ) i Kumla.

Denna information är insiderinformation som Malmbergs Elektriska AB (publ) är skyldigt att offentliggöra enligt EU:s marknadsmissbruksförordning och lagen om värdepappersmarknaden. Informationen lämnades, genom ovanstående kontaktpersons försorg, för offentliggörande den 24 augusti 2023 klockan 12.15 CET.

MALMBERGS