

# Malmbergs Elektriska AB (publ)

## Delårsrapport januari – mars 2022



### Delårsrapport i sammandrag

- Intäkterna uppgick till 162 221 (158 933) kkr
- Rörelseresultatet uppgick till 9 338 (15 236) kkr
- Resultatet före skatt uppgick till 7 584 (15 397) kkr
- Resultatet efter skatt uppgick till 5 748 (12 384) kkr
- Resultatet per aktie uppgick till 0,72 (1,55) kr
- Kassaflödet från den löpande verksamheten var -16 381 (8 336) kkr

### Händelser under kvartalet

- Leveranssäkerhet
- Tillväxt under andra halvan av kvartalet

### Leveransförseningar har påverkat kvartalet

Johan Folke,  
Koncernchef  
och VD Sverige



**MALMBERGS**  
BE BRIGHTER

## VD kommenterar kvartalet



Årets första kvartal är avklarat och vi konstaterar att leveransförseningarna även påverkat inledningen av detta kvartal. De åtgärder vi vidtagit för att minimera våra leveransutmaningar börjar ge effekt, vilket resulterat i en ökad försäljning under avslutande delen av kvartalet om ca 9%.

Vårt ökade varulager är ett strategiskt beslut och en konsekvens av den leveranssituation som råder i världen. Vi har sett kraftiga prishöjningar vilket också motiverar en ökad lagerbindning. Vår förhoppning är att marknadsläget kommer stabiliseras under året och då kommer vi anpassa lagerbindningen därefter.

Kumla den 26 april 2022  
Malmbergs Elektriska AB (publ)

Johan Folke  
Styrelseledamot och VD

---

**Vi gör vägen mellan  
tillverkare och kund  
så enkel och  
kostnadseffektiv  
som möjligt.**

---

# Affärsmodell

## Vision

Att minska mellanleden från tillverkare till slutkund och på så vis kunna erbjuda attraktiva priser.

## Affärsidé

Att genom import och distribution tillhandahålla elmateriel direkt från tillverkare och inom utvalda segment positionera oss som ett ledande handelshus i elbranschen.

## Strategi

Med hjälp av kunniga och engagerade medarbetare uppnå ökad kundnytta och ökad lönsamhet genom effektivitet i alla led.

## Affärsmodell

Anpassning och anskaffning av produkter som till största delen utgörs av EMV  
Effektiv logistik och lagerhantering  
God kundnytta

## Om Malmbergs

Malmbergs är ett ledande handelshus inom elmateriel på den nordiska marknaden.

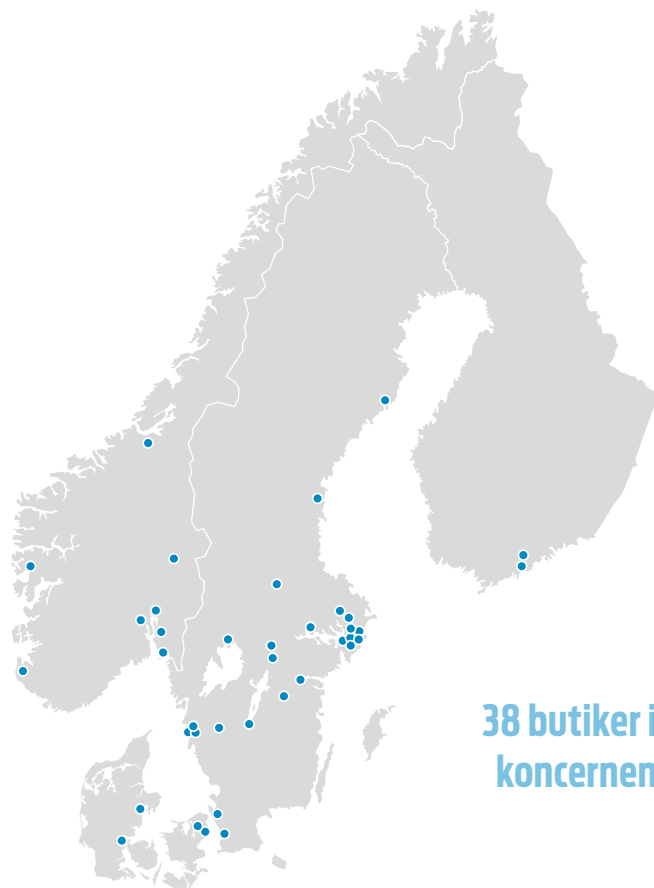
Malmbergs grundades 1981 och är en svenskägd elgrossist. Företaget har utvecklats med stor framgång och blivit en ledande leverantör av elmateriel på den nordiska marknaden.

Malmbergskoncernen bör noterades på Stockholmsbörsen 1999. Malmbergs har dotterbolag i Norge, Danmark, Finland och Hongkong. Stora inköpsvolymerna direkt från tillverkare och konkurrenskraftiga priser är bidragande faktorer till vår positiva utveckling.

Kärnan i vår affärsidé är att göra vägen mellan tillverkare och kund så enkel och kostnadseffektiv som möjligt. Vi erbjuder ett kundorienterat sortiment av produkter, attraktiva priser och snabba leveranser. För Malmbergs är det viktigt med kvalitet, professionellt bemötande, god service och pålitlighet.

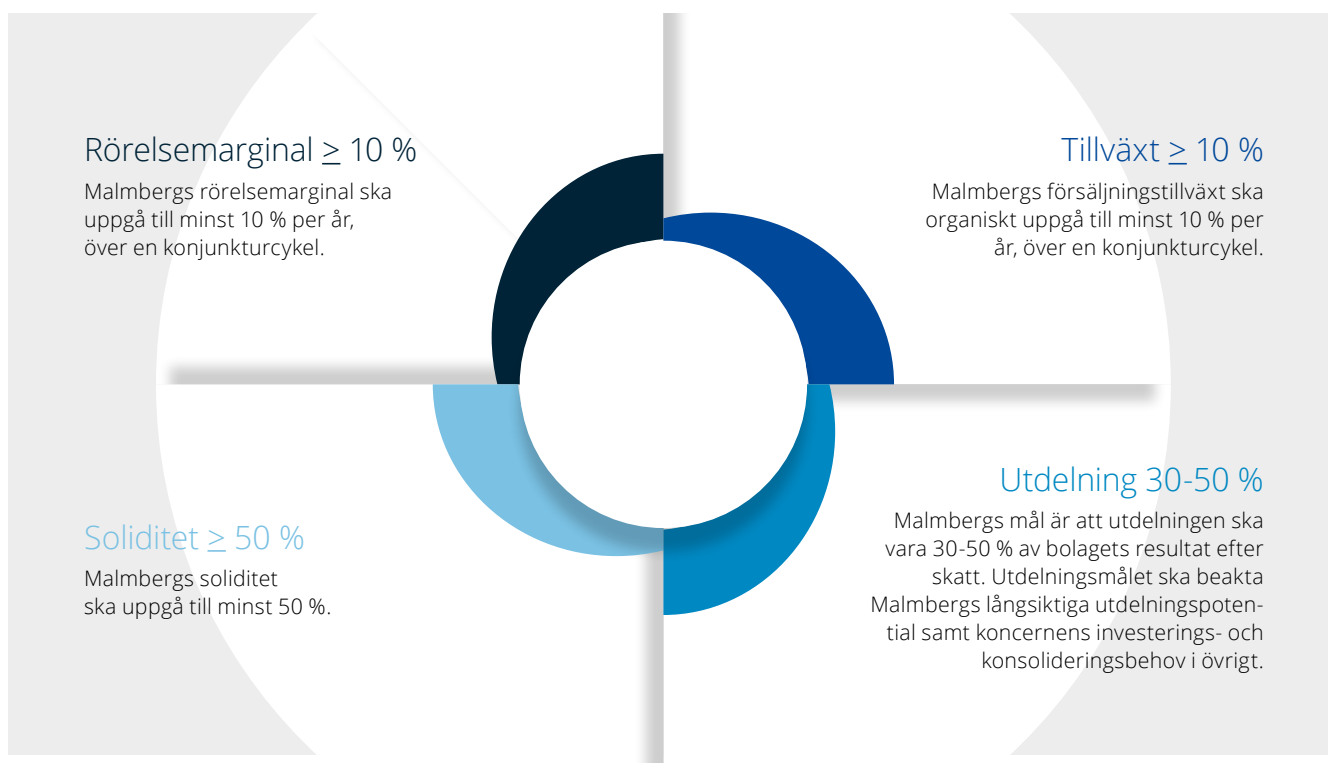
Malmbergs etiska affärsregler är en del av vår uppförandekod och ger riktlinjer för att verksamheten ska bedrivas på ett ansvarsfullt sätt.

Strategin för framtiden är att öka försäljningen genom fortsatt expansion i Norden och att även nå nya marknader med hjälp av utvalda partners i Europa.



# Finansiella mål

Malmbergs vision, affärsidé och affärsmodell utgör grunden för vår verksamhet och ska möjliggöra en god tillväxt med långsiktig lönsamhet. Med denna utgångspunkt har våra finansiella mål definierats.



# Resultat och finansiell ställning

## Marknad och försäljning

Intäkterna uppgick under perioden januari - mars 2022 till 162 221 (158 933) kkr.

## Resultat och ställning

Resultatet före skatt uppgick under perioden till 7 584 (15 397) kkr. Avkastningen på eget kapital uppgick till 8,3 (9,0) procent och soliditeten uppgick till 64,8 (63,9) procent. Resultatet per aktie uppgick till 0,72 (1,55) kr.

## Varulager

Varulagret den 31 mars 2022 uppgick till 272 786 kkr jämfört med 195 420 kkr den 31 mars 2021. Den 31 december 2021 uppgick varulagret till 236 755 kkr.

## Investeringar

Koncernens nettoinvesteringar under perioden januari - mars 2022 uppgick till 1 815 (685) kkr.

## Finansiering och likviditet

Kassaflödet från den löpande verksamheten var -16 381 (8 336) kkr. Likvida medel uppgick per 31 mars 2022 till 46 914 kkr jämfört med 117 296 kkr 31 mars 2021 och 72 959 kkr 31 december 2021. Beviljade, men ej utnyttjade, belopp på checkräkningskredit uppgick i koncernen till 45 000 (45 000) kkr den 31 mars 2022.

## Personal

Antalet anställda i koncernen uppgick till 175 (175) personer den 31 mars 2022. Den 31 december 2021 var antalet anställda 173 personer.

## Moderbolaget

Moderbolaget omsatte under perioden 137 171 (131 100) kkr. Resultatet efter finansiella poster var 6 703 (12 995) kkr.

## Väsentliga händelser efter periodens utgång

Inga händelser har inträffat efter periodens utgång som väsentligt påverkat denna rapport.

## Väsentliga risker och osäkerhetsfaktorer

Malmbergs bedömer att den operativa risken på marknaden inte väsentligt kommer att förändras. Malmbergs har en fortsatt bra kontroll över sina utestående krediter, stabila leverantörer, men fortsatt försiktighet avseende kreditgivning samt fokus på internationella valuta- och råvaruförändringar är påkallad. I Malmbergs årsredovisning 2021, sid 20, finns en beskrivning av koncernens riskhantering.

## Transaktioner med närstående

Transaktioner med närstående har skett i samma omfattning som tidigare och samma principer har tillämpats som beskrivs i årsredovisningen för 2021.



## Resultaträkning i sammandrag

<b>kkkr</b>	<b>2022 jan-mars</b>	<b>2021 jan-mars</b>	<b>2021 jan-dec</b>
Intäkter	162 221	158 933	633 663
Övriga intäkter	687	770	3 204
Rörelsens kostnader exkl avskrivningar	-144 058	-135 866	-556 378
Avskrivningar	-1 739	-1 452	-6 210
Avskrivningar nyttjanderättstillgångar	-7 773	-7 149	-29 137
Rörelseresultat	9 338	15 236	45 142
Finansnetto	-1 754	161	-311
Resultat före skatt	7 584	15 397	44 831
Inkomstskatt	-1 836	-3 013	-9 045
Periodens resultat	5 748	12 384	35 786
Periodens resultat hänförligt till moderbolagets aktieägare	5 748	12 384	35 786
Resultat per aktie (före och efter utspädning, kr)	0,72	1,55	4,47
Genomsnittligt antal utestående aktier (miljoner)	8,0	8,0	8,0

## Rapport över totalresultat i sammandrag

<b>kkkr</b>	<b>2022 jan-mars</b>	<b>2021 jan-mars</b>	<b>2021 jan-dec</b>
Periodens resultat	5 748	12 384	35 786
Övrigt totalresultat			
Poster som senare kan återföras i resultaträkningen			
Omräkningsdifferenser	1 531	1 105	1 094
Övrigt totalresultat för perioden, netto efter skatt	1 531	1 105	1 094
Summa totalresultat för perioden	7 279	13 489	36 880
Summa totalresultat hänförligt till moderbolagets aktieägare	7 279	13 489	36 880

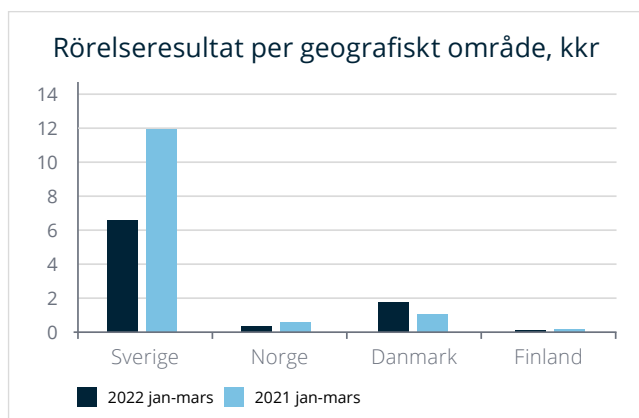
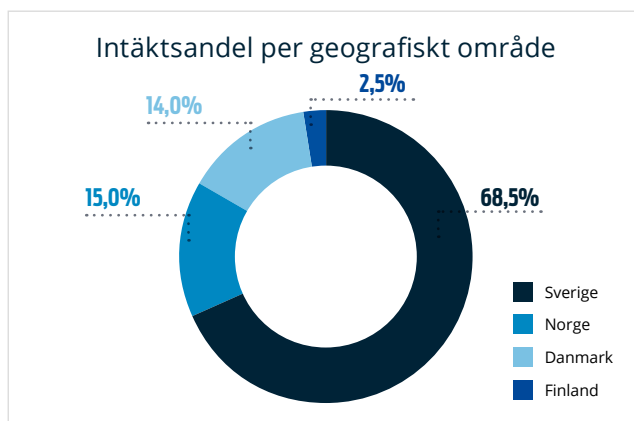
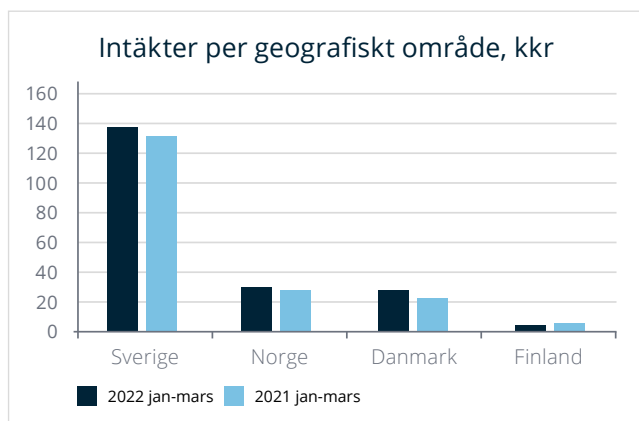


## Intäkter per geografiskt område

kkkr	2022 jan-mars	2021 jan-mars	2021 jan-dec
Malmbergs Sverige	137 171	131 100	520 096
Malmbergs Norge	30 081	28 298	110 672
Malmbergs Danmark	28 059	23 315	94 845
Malmbergs Finland	4 970	6 200	25 404
Malmbergs England	-	-	-
Malmbergs Hongkong	-	-	-
Koncernjusteringar	-38 060	-29 980	-117 354
<b>Totalt</b>	<b>162 221</b>	<b>158 933</b>	<b>633 663</b>

## Rörelseresultat per geografiskt område

kkkr	2022 jan-mars	2021 jan-mars	2021 jan-dec
Malmbergs Sverige	6 614	12 067	30 269
Malmbergs Norge	422	538	3 656
Malmbergs Danmark	1 767	1 119	7 737
Malmbergs Finland	69	118	356
Malmbergs England	-17	202	246
Malmbergs Hongkong	4	32	8
Koncernjusteringar	479	1 160	2 870
<b>Totalt</b>	<b>9 338</b>	<b>15 236</b>	<b>45 142</b>



## Balansräkning i sammandrag

kkr	2022 31 mars	2021 31 mars	2021 31 dec
Tillgångar			
Anläggningstillgångar			
Goodwill	5 402	5 402	5 402
Materiella anläggningstillgångar	47 880	38 744	47 419
Nyttjanderättstillgångar	102 374	115 705	102 226
Finansiella tillgångar	12 990	2 544	14 016
Summa anläggningstillgångar	168 646	162 395	169 063
Omsättningstillgångar			
Varulager	272 786	195 420	236 755
Kundfordringar	62 103	55 240	59 549
Övriga kortfristiga fordringar	7 883	6 999	7 258
Likvida medel	46 914	117 296	72 959
Summa omsättningstillgångar	389 686	374 955	376 521
Summa tillgångar	558 332	537 350	545 584
Eget kapital och skulder			
Eget kapital hänförligt till moderbolagets aktieägare	361 994	343 324	354 715
Långfristiga skulder			
Upplåning <sup>1)</sup>	198	924	372
Leasingskulder	70 644	85 151	71 545
Uppskjutna skatteskulder	833	808	825
Övriga långfristiga skulder	500	481	495
Kortfristiga skulder			
Upplåning	727	4 957	720
Leasingskulder	28 926	26 948	27 591
Icke räntebärande skulder	94 510	74 757	89 321
Summa eget kapital och skulder	558 332	537 350	545 584
<sup>1)</sup> Verkligt värde			
Verkligt värde på långfristig upplåning	203	954	383

Det verkliga värdet på kortfristig upplåning motsvarar dess redovisade värde eftersom diskonteringseffekten inte är väsentlig utan utgör en god approximation av lånens verkliga värden. Verkligt värde på kundfordringar och andra fordringar, övriga kortfristiga fordringar, likvida medel samt leverantörsskulder och övriga skulder uppskattas vara lika med dess bokförda värde.

## Förändringar i eget kapital hänförligt till moderbolagets aktieägare

kkr	Aktiekapital	Balanserad vinst	Summa eget kapital
Eget kapital 2021-01-01	20 000	309 835	329 835
Summa totalresultat för perioden	-	36 880	36 880
Utdelning	-	-12 000	-12 000
Eget kapital 2021-12-31	20 000	334 715	354 715
Eget kapital 2021-01-01	20 000	309 835	329 835
Summa totalresultat för perioden	-	13 489	13 489
Eget kapital 2021-03-31	20 000	323 324	343 324
Eget kapital 2022-01-01	20 000	334 715	354 715
Summa totalresultat för perioden	-	7 279	7 279
Eget kapital 2022-03-31	20 000	341 994	361 994



## Kassaflödesanalys

<b>kkkr</b>	<b>2022 jan-mars</b>	<b>2021 jan-mars</b>	<b>2021 jan-dec</b>
Resultat före skatt	7 584	15 397	44 831
Avskrivningar	9 512	8 601	35 347
Övriga ej likviditetspåverkande poster	1 117	-2	-1 663
Betald inkomstskatt	-5 062	-4 379	-10 352
Kassaflöde från den löpande verksamheten före förändring av rörelsekapital	13 151	19 617	68 163
Kassaflöde från förändringar i rörelsekapital	-29 532	-11 281	-42 379
Kassaflöde från den löpande verksamheten	-16 381	8 336	25 784
Kassaflöde från investeringsverksamheten	-1 815	-685	-23 983
Kassaflöde från finansieringsverksamheten	-8 352	-9 416	-47 932
Periodens kassaflöde	-26 548	-1 765	-46 131
Likvida medel vid periodens början	72 959	118 207	118 207
Kursdifferens i likvida medel	503	854	883
Likvida medel vid periodens slut	46 914	117 296	72 959

## Nyckeltal <sup>2)</sup>

		<b>2022 jan-mars</b>	<b>2021 jan-mars</b>	<b>2021 jan-dec</b>
Rörelsemarginal	%	5,8	9,6	7,1
Vinstmarginal	%	4,7	9,7	7,1
Avkastning på sysselsatt kapital	%	8,6	9,3	10,5
Avkastning på eget kapital	%	8,3	9,0	10,5
Avkastning på totalt kapital	%	7,2	8,0	8,8
Kassalikviditet	%	94,2	168,3	118,8
Skuldsättningsgrad	ggr	0,3	0,3	0,3
Soliditet	%	64,8	63,9	65,0
Räntetäckningsgrad	ggr	11,3	19,8	17,3
Andel av intäkter utanför Sverige	%	38,7	36,1	36,3

## Data per aktie <sup>2)</sup>

		<b>2022 jan-mars</b>	<b>2021 jan-mars</b>	<b>2021 jan-dec</b>
Resultat	kr	0,72	1,55	4,47
Eget kapital	kr	45,25	42,92	44,34
Kassaflöde från den löpande verksamheten	kr	-2,05	1,04	3,22
Antal aktier vid periodens slut	milj.	8,0	8,0	8,0
Genomsnittligt antal utestående aktier	milj.	8,0	8,0	8,0

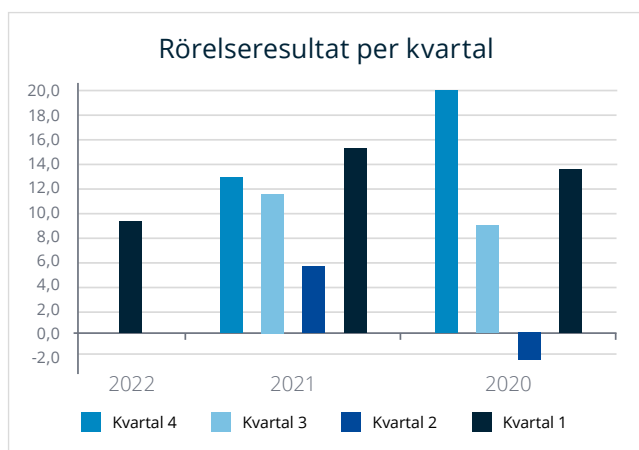
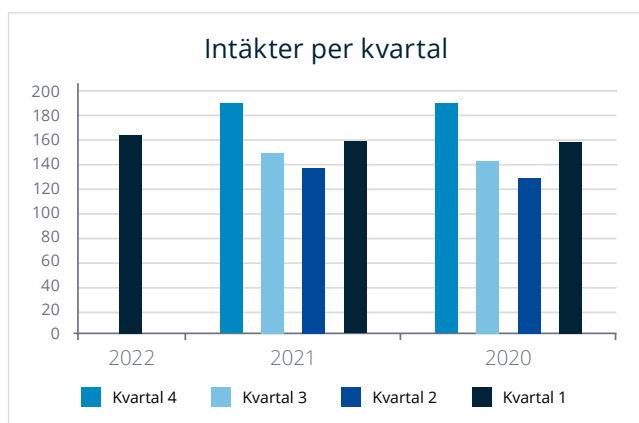
<sup>2)</sup> Nyckeltalsdefinitioner (se definitioner sid. 12)

Malmbergs använder i delårsrapporten nyckeltal som komplement till mått som definieras inom IFRS-regelverket eller direkt i resultat- och balansräkning i syfte att åskådliggöra finansiell ställning och utveckling.

# Kvartalsöversikt koncernen

## Resultaträkning

mkr	2022 kv 1	2021 kv 4	2021 kv 3	2021 kv 2	2021 kv 1	2020 kv 4	2020 kv 3	2020 kv 2	2020 kv 1
Intäkter	162,2	190,3	148,1	136,3	158,9	190,0	142,6	127,6	157,3
Övriga intäkter	0,6	0,7	0,9	0,9	0,8	0,7	0,7	0,6	0,9
Rörelsens kostnader exkl avskrivningar	-144,0	-168,9	-128,7	-122,9	-135,9	-161,7	-125,4	-121,7	-136,3
Avskrivningar	-1,7	-1,8	-1,5	-1,5	-1,5	-1,7	-1,7	-1,6	-1,5
Avskrivningar nyttjanderättstillgångar	-7,8	-7,5	-7,3	-7,2	-7,1	-7,2	-7,5	-7,4	-6,8
Rörelseresultat	9,3	12,8	11,5	5,6	15,2	20,1	8,7	-2,5	13,6
Finansnetto	-1,7	0,6	-0,5	-0,5	0,2	-1,2	-1,2	-1,7	-1,0
Resultat före skatt	7,6	13,4	11	5,1	15,4	18,9	7,5	-4,2	12,6
Inkomstskatt	-1,9	-2,8	-2,3	-1,1	-3,0	-4,2	-1,6	0,9	-2,7
Periodens resultat	5,7	10,6	8,7	4,0	12,4	14,7	5,9	-3,3	9,9



## Resultaträkning i sammandrag

<b>kk</b>	<b>2022 jan-mars</b>	<b>2021 jan-mars</b>	<b>2021 jan-dec</b>
Nettoomsättning	137 171	131 100	520 096
Övriga intäkter	3 584	4 237	10 103
Rörelsens kostnader exkl avskrivningar	-133 202	-122 445	-496 270
Avskrivningar	-939	-825	-3 660
Rörelseresultat	6 614	12 067	30 269
Finansnetto	89	928	1 296
Resultat efter finansiella poster	6 703	12 995	31 565
Inkomstskatt	-1 381	-2 677	-6 631
Periodens resultat	5 322	10 318	24 934

## Balansräkning i sammandrag

<b>kk</b>	<b>2022 31 mars</b>	<b>2021 31 mars</b>	<b>2021 31 dec</b>
Tillgångar			
Anläggningstillgångar			
Materiella anläggningstillgångar	21 801	21 779	20 999
Finansiella anläggningstillgångar	26 552	9 699	26 479
Summa anläggningstillgångar	48 353	31 478	47 478
Omsättningstillgångar			
Varulager	229 367	160 564	201 507
Kundfordringar	39 794	35 659	37 276
Övriga kortfristiga fordringar	34 571	33 173	28 921
Kassa och bank	32 176	100 903	57 934
Summa omsättningstillgångar	335 908	330 299	325 638
Summa tillgångar	384 261	361 777	373 116
Eget kapital och skulder			
Eget kapital hänförligt till moderbolagets aktieägare	308 769	300 831	303 447
Långfristiga skulder			
Icke räntebärande skulder	240	240	240
Kortfristiga skulder			
Upplåning	-	4 000	-
Icke räntebärande skulder	75 252	56 706	69 429
Summa eget kapital och skulder	384 261	361 777	373 116

## Redovisningsprinciper

Delårsrapporten för koncernen är upprättad i enlighet med ÅRL och IAS 34. Moderbolaget tillämpar ÅRL och RFR 2. De redovisningsprinciper som tillämpas överensstämmer med räkenskapsåret som slutade 31 december 2021 med undantag av nya eller reviderade standarder som tillämpas från den 1 januari 2022. Inga nya IFRS eller IFRIC-tolkningar med tillämpning från 2022 eller senare väntas ha någon väsentlig inverkan på koncernen.

## Omvärldsläge

Kriget i Ukraina skapar en geopolitisk oro som medför störningar i världshandeln med bl.a. stigande transport-, material- och energipriser.

Covid pandemin bedöms av Folkhälsomyndigheten vara över. Styrelsen tillsammans med företagsledningen har sedan starten av pandemin följt dess utveckling och vid behov anpassat våra åtgärder enligt lokala myndigheters råd och föreskrifter. Hur efterverkningarna av Covid-19 fortsatt kommer att påverka Malmbergs är svårt att bedöma. Definierade risker såsom avbrott i logistikkedjan, leverantörsrisker, medarbetarrisker och en ökad inflationstakt hanteras inom befintlig organisation.

Kumla den 26 april 2022  
Malmbergs Elektriska AB (publ)

Johan Folke  
Styrelseledamot och VD

Denna delårsrapport har inte varit föremål för granskning av bolagets revisorer.

### Kommande informationstillfällen

Delårsrapport Q2	jan-juni 2022	25 aug 2022
Delårsrapport Q3	jan-sept 2022	24 nov 2022
Bokslutskommuniké	2022	feb 2023
Årsredovisning	2022	april 2023

### Kontaktperson

För mer information kontakta VD och koncernchef Johan Folke, tel 019-58 77 00.

Årsredovisning och delårsrapport kan beställas från Malmbergs Elektriska AB (publ) i Kumla.

## Definitioner

### Andel av intäkter utanför Sverige

Summa intäkter utanför Sverige i relation till totala intäkter.

### Avkastning på eget kapital

Resultat före skatt, rullande 12 mån, i relation till genomsnittligt eget kapital.

### Avkastning på eget kapital efter skatt

Periodens resultat, rullande 12 mån, i relation till genomsnittligt eget kapital.

### Avkastning på sysselsatt kapital

Resultat före skatt plus finansiella kostnader, rullande 12 mån, i relation till genomsnittligt sysselsatt kapital.

### Avkastning på totalt kapital

Resultat före skatt plus finansiella kostnader, rullande 12 mån, i relation till genomsnittligt balansomslutning.

### Eget kapital per aktie

Eget kapital dividerat med antal aktier.

### Intäkter per anställd

Summa intäkter i relation till medelantal anställda.

### Kapitalomsättningshastighet

Intäkter i relation till genomsnittlig balansomslutning.

### Kassaflöde från den löpande verksamheten per aktie

Kassaflöde från den löpande verksamheten dividerat med antal aktier.

### Kassalikviditet

Omsättningstillgångar exkl varulager i relation till kortfristiga skulder.

### Resultat per aktie

Periodens resultat efter skatt dividerat med genomsnittligt antal utestående aktier.

### Räntetäckningsgrad

Resultat före skatt plus finansiella kostnader i relation till finansiella kostnader.

### Rörelsemarginal

Rörelseresultat i relation till intäkter.

### Skuldsättningsgrad

Räntebärande skulder exklusive leasingkulder i relation till eget kapital.

### Soliditet

Eget kapital i relation till balansomslutning.

### Sysselsatt kapital

Summa tillgångar minus icke räntebärande skulder och avsättningar.

### Vinstmarginal

Resultat före skatt i relation till intäkter.

Denna information är insiderinformation som Malmbergs Elektriska AB (publ) är skyldigt att offentliggöra enligt EU:s marknadsmissbruksförordning. Informationen lämnades, genom ovanstående kontaktpersons försorg, för offentliggörande den 26 april 2022 klockan 12.15 CET.

# MALMBERGS