

Malmbergs Elektriska AB (publ)

Delårsrapport januari – september 2022



Delårsrapport i sammandrag

- Intäkterna uppgick till 472 039 (443 389) kkr
- Rörelseresultatet uppgick till 26 552 (32 322) kkr
- Resultatet före skatt uppgick till 22 732 (31 458) kkr
- Resultatet efter skatt uppgick till 17 440 (25 141) kkr
- Resultatet per aktie uppgick till 2,18 (3,14) kr
- Kassaflödet från den löpande verksamheten var -11 008 (12 169) kkr

Händelser under kvartalet

- Positiv tillväxt- och resultatutveckling
- Vidareutveckling av vårt smartcharge sortiment

”**Ett starkt kvartal med omsättningstillväxt och ett förbättrat resultat**”

Johan Folke, Koncernchef och VD Sverige

MALMBERGS
BE BRIGHTER

VD kommenterar kvartalet



Ett starkt kvartal med omsättningstillväxt och ett förbättrat resultat. Det stärker oss i att de marknadsåtgärder som gjorts ger effekt och bidrar till en positiv utveckling inom de flesta av våra produktområden. Vi kommer fortsätta med marknadsåtgärder och med våra åtgärder inom produktutveckling. Jag bedömer att dessa åtgärder kommer kunna ge ytterligare positiva effekter vid en stabiliserande konjunktur och genom en ökad efterfrågan på Malmbergs prisvärda produkter.

Det förbättrade resultatet under kvartalet är en följd av ökad försäljning efter genomförda marknadsåtgärder, god lagerhållning samt kompensation för vissa kostnadsökningar.

Omsättningen visar en ökningstakt om ca +9% och rörelseresultatet ökade med +22% jämfört motsvarande kvartal föregående år. Jag ser fortsatta utmaningar försäljningsmässigt och resultatmässigt för vissa av våra geografiska områden inom koncernen, även om en viss återhämtning sker som följer utstakad plan.

Produktsortimentet inom billaddning "smartcharge" växer stadigt, och ett bredare sortiment är under utveckling. Delar av vårt nya sortiment planeras lanseras under slutet av detta år.

Varulagret är fortsatt medvetet högt då leveransstörningar och leveransfördröjningar fortsatt förekommer. Varulagrets storlek kommer anpassas efter behov och vi följer utvecklingen av detta noggrant.

Kumla den 24 november 2022
Malmbergs Elektriska AB (publ)

Johan Folke
Styrelseledamot och VD

**Vi gör vägen mellan
tillverkare och kund
så enkel och
kostnadseffektiv
som möjligt.**

Affärsmodell

Vision

Att minska mellanleden från tillverkare till slutkund och på så vis kunna erbjuda attraktiva priser.

Affärsidé

Att genom import och distribution tillhandahålla elmateriel direkt från tillverkare och inom utvalda segment positionera oss som ett ledande handelshus i elbranschen.

Strategi

Med hjälp av kunniga och engagerade medarbetare uppnå ökad kundnytta och ökad lönsamhet genom effektivitet i alla led.

Affärsmodell

Anpassning och anskaffning av produkter som till största delen utgörs av EMV
Effektiv logistik och lagerhantering
God kundnytta

Om Malmbergs

Malmbergs är ett ledande handelshus inom elmateriel på den nordiska marknaden.

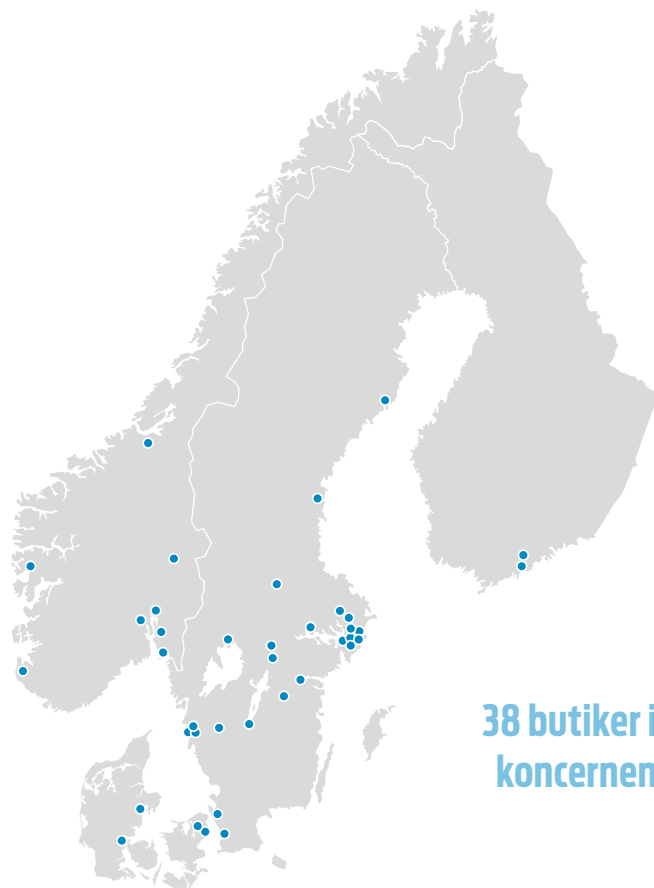
Malmbergs grundades 1981 och är en svenskägd elgrossist. Företaget har utvecklats med stor framgång och blivit en ledande leverantör av elmateriel på den nordiska marknaden.

Malmbergskoncernen bör noterades på Stockholmsbörsen 1999. Malmbergs har dotterbolag i Norge, Danmark, Finland och Hongkong. Stora inköpsvolymerna direkt från tillverkare och konkurrenskraftiga priser är bidragande faktorer till vår positiva utveckling.

Kärnan i vår affärsidé är att göra vägen mellan tillverkare och kund så enkel och kostnadseffektiv som möjligt. Vi erbjuder ett kundorienterat sortiment av produkter, attraktiva priser och snabba leveranser. För Malmbergs är det viktigt med kvalitet, professionellt bemötande, god service och pålitlighet.

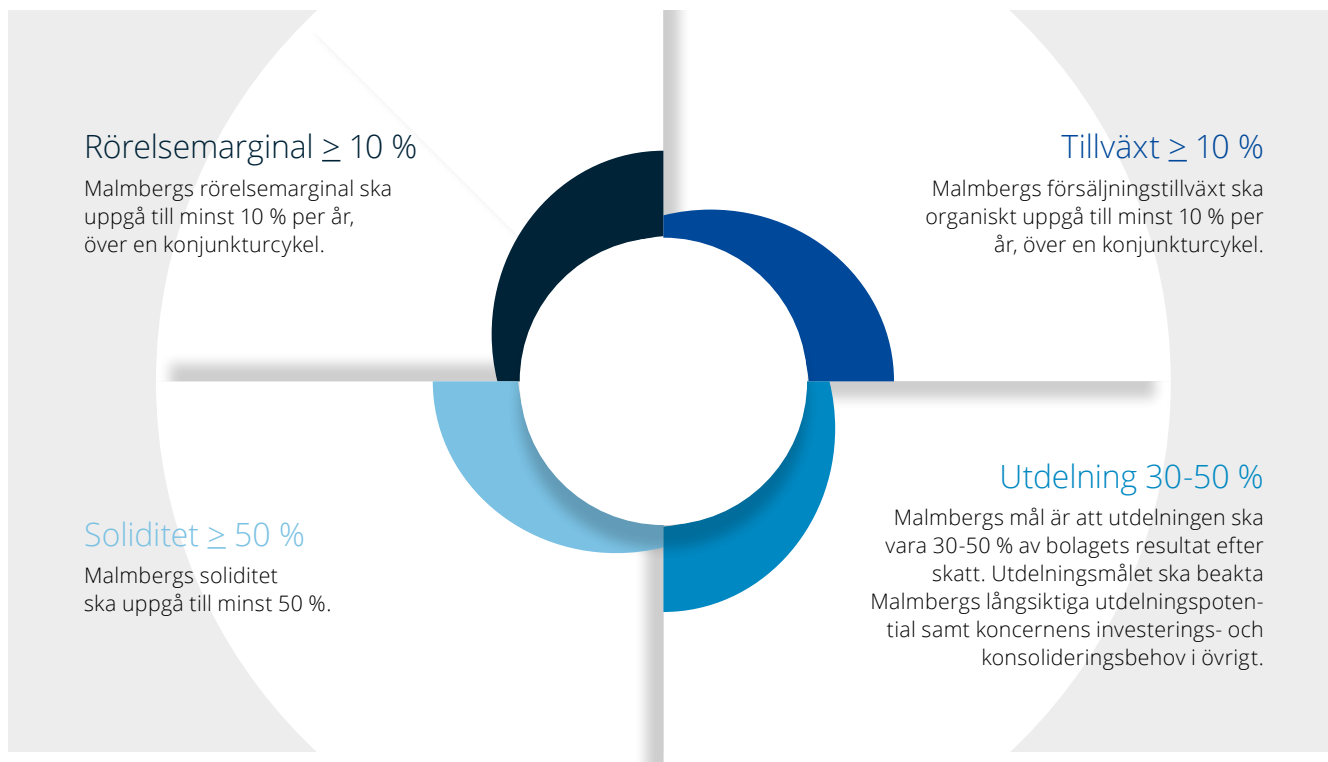
Malmbergs etiska affärsregler är en del av vår uppförandekod och ger riktlinjer för att verksamheten ska bedrivas på ett ansvarsfullt sätt.

Strategin för framtiden är att öka försäljningen genom fortsatt expansion i Norden och att även nå nya marknader med hjälp av utvalda partners i Europa.



Finansiella mål

Malmbergs vision, affärsidé och affärsmodell utgör grunden för vår verksamhet och ska möjliggöra en god tillväxt med långsiktig lönsamhet. Med denna utgångspunkt har våra finansiella mål definierats.



Resultat och finansiell ställning

Marknad och försäljning

Intäkterna uppgick under perioden januari - september 2022 till 472 039 (443 389) kkr.

Resultat och ställning

Resultatet före skatt uppgick under perioden till 22 732 (31 458) kkr. Avkastningen på eget kapital uppgick till 8,0 (12,1) procent och soliditeten uppgick till 63,5 (64,4) procent. Resultatet per aktie uppgick till 2,18 (3,14) kr.

Varulager

Varulagret den 30 september 2022 uppgick till 273 862 kkr jämfört med 211 835 kkr den 30 september 2021. Den 31 december 2021 uppgick varulagret till 236 755 kkr.

Investeringar

Koncernens nettoinvesteringar under perioden januari - september 2022 uppgick till 3 016 (21 140) kkr.

Finansiering och likviditet

Kassaflödet från den löpande verksamheten var -11 008 (12 169) kkr. Likvida medel uppgick per 30 september 2022 till 33 777 kkr jämfört med 70 600 kkr 30 september 2021 och 72 959 kkr 31 december 2021. Beviljade, men ej utnyttjade, belopp på checkräkningskredit uppgick i koncernen till 45 000 (45 000) kkr den 30 september 2022.

Personal

Antalet anställda i koncernen uppgick till 177 (170) personer den 30 september 2022. Den 31 december 2021 var antalet anställda 173 personer.

Moderbolaget

Moderbolaget omsatte under perioden 394 782 (366 165) kkr. Resultatet efter finansiella poster var 17 702 (23 621) kkr.

Väsentliga händelser efter periodens utgång


Inga händelser har inträffat efter periodens utgång som väsentligt påverkat denna rapport.

Väsentliga risker och osäkerhetsfaktorer

Malmbergs bedömer att den operativa risken på marknaden inte väsentligt kommer att förändras. Malmbergs har en fortsatt bra kontroll över sina utestående krediter, stabila leverantörer, men fortsatt försiktighet avseende kreditgivning samt fokus på internationella valuta- och råvaruförändringar är påkallad. I Malmbergs årsredovisning 2021, sid 20, finns en beskrivning av koncernens riskhantering.

Transaktioner med närstående

Transaktioner med närstående har skett i samma omfattning som tidigare och samma principer har tillämpats som beskrivs i årsredovisningen för 2021.



Resultaträkning i sammandrag

| kkr | 2022 juli-sept | 2021 juli-sept | 2022 jan-sept | 2021 jan-sept | 2021 jan-dec |
|---|---------------------------|---------------------------|--------------------------|--------------------------|-------------------------|
| Intäkter | 161 221 | 148 194 | 472 039 | 443 389 | 633 663 |
| Övriga intäkter | 767 | 855 | 2 532 | 2 503 | 3 204 |
| Rörelsens kostnader exkl avskrivningar | -135 805 | -128 707 | -419 770 | -387 483 | -556 378 |
| Avskrivningar | -1 854 | -1 517 | -5 369 | -4 423 | -6 210 |
| Avskrivningar nyttjanderättstillgångar | -7 757 | -7 341 | -22 880 | -21 664 | -29 137 |
| Rörelseresultat | 16 572 | 11 484 | 26 552 | 32 322 | 45 142 |
| Finansnetto | -370 | -476 | -3 820 | -864 | -311 |
| Resultat före skatt | 16 202 | 11 008 | 22 732 | 31 458 | 44 831 |
| Inkomstskatt | -3 380 | -2 286 | -5 292 | -6 317 | -9 045 |
| Periodens resultat | 12 822 | 8 722 | 17 440 | 25 141 | 35 786 |
| Periodens resultat hänförligt till moderbolagets aktieägare | 12 822 | 8 722 | 17 440 | 25 141 | 35 786 |
| Resultat per aktie (före och efter utspädning, kr) | 1,60 | 1,09 | 2,18 | 3,14 | 4,47 |
| Genomsnittligt antal utestående aktier (miljoner) | 8,0 | 8,0 | 8,0 | 8,0 | 8,0 |

Rapport över totalresultat i sammandrag

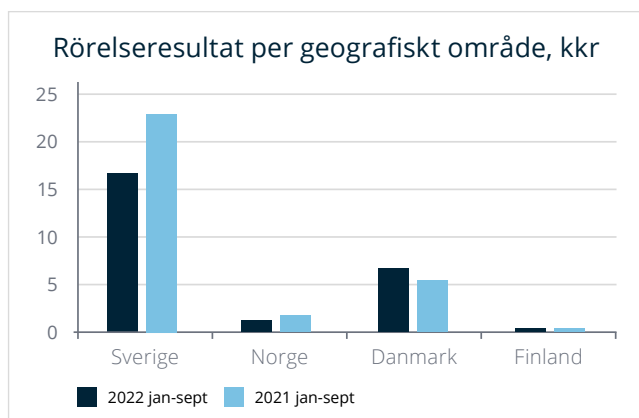
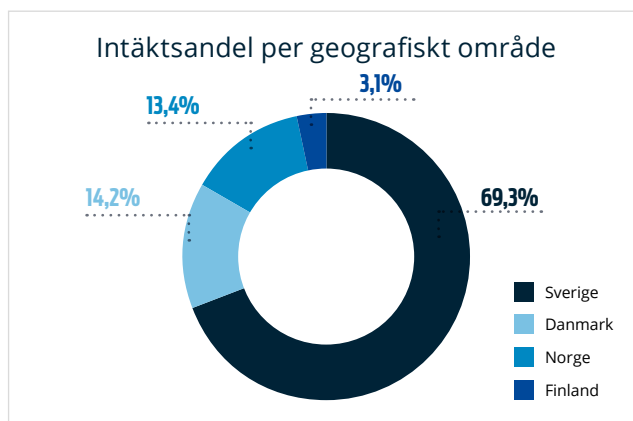
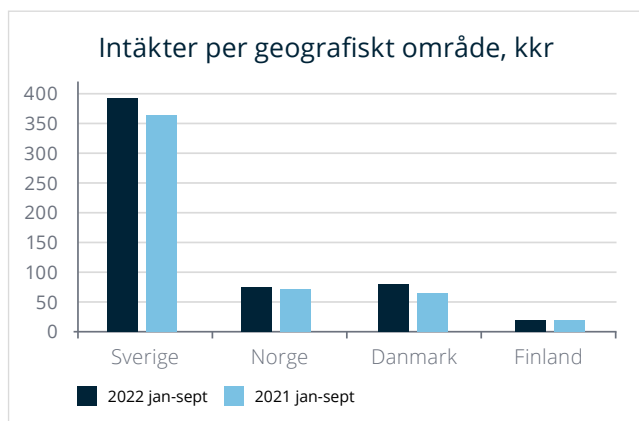
| kkr | 2022 juli-sept | 2021 juli-sept | 2022 jan-sept | 2021 jan-sept | 2021 jan-dec |
|--|---------------------------|---------------------------|--------------------------|--------------------------|-------------------------|
| Periodens resultat | 12 822 | 8 722 | 17 440 | 25 141 | 35 786 |
| Övrigt totalresultat | | | | | |
| Poster som senare kan återföras i resultaträkningen | | | | | |
| Omräkningsdifferenser | 1 523 | 304 | 2 571 | 778 | 1 094 |
| Övrigt totalresultat för perioden, netto efter skatt | 1 523 | 304 | 2 571 | 778 | 1 094 |
| Summa totalresultat för perioden | 14 345 | 9 026 | 20 011 | 25 919 | 36 880 |
| Summa totalresultat hänförligt till moderbolagets aktieägare | 14 345 | 9 026 | 20 011 | 25 919 | 36 880 |

Intäkter per geografiskt område

| kkkr | 2022 juli-sept | 2021 juli-sept | 2022 jan-sept | 2021 jan-sept | 2021 jan-dec |
|--------------------|-------------------|-------------------|------------------|------------------|-----------------|
| Malmbergs Sverige | 129 717 | 121 072 | 394 782 | 366 165 | 520 096 |
| Malmbergs Norge | 25 459 | 25 820 | 76 605 | 74 369 | 110 672 |
| Malmbergs Danmark | 27 945 | 24 044 | 81 040 | 67 441 | 94 845 |
| Malmbergs Finland | 6 471 | 6 352 | 17 420 | 18 136 | 25 404 |
| Malmbergs England | - | - | - | - | - |
| Malmbergs Hongkong | - | - | - | - | - |
| Koncernjusteringar | -28 371 | -29 094 | -97 808 | -82 722 | -117 354 |
| Totalt | 161 221 | 148 194 | 472 039 | 443 389 | 633 663 |

Rörelseresultat per geografiskt område

| kkkr | 2022 juli-sept | 2021 juli-sept | 2022 jan-sept | 2021 jan-sept | 2021 jan-dec |
|--------------------|-------------------|-------------------|------------------|------------------|-----------------|
| Malmbergs Sverige | 12 482 | 8 251 | 16 647 | 22 750 | 30 269 |
| Malmbergs Norge | -224 | -175 | 1 072 | 1 637 | 3 656 |
| Malmbergs Danmark | 3 592 | 2 828 | 6 630 | 5 276 | 7 737 |
| Malmbergs Finland | 91 | 94 | 244 | 343 | 356 |
| Malmbergs England | - | 10 | 40 | 153 | 246 |
| Malmbergs Hongkong | 129 | 23 | 169 | 89 | 8 |
| Koncernjusteringar | 502 | 453 | 1 750 | 2 074 | 2 870 |
| Totalt | 16 572 | 11 484 | 26 552 | 32 322 | 45 142 |



Balansräkning i sammandrag

| kkr | 2022 30 sept | 2021 30 sept | 2021 31 dec |
|---|-----------------|-----------------|----------------|
| Tillgångar | | | |
| Anläggningstillgångar | | | |
| Goodwill | 5 402 | 5 402 | 5 402 |
| Materiella anläggningstillgångar | 46 609 | 46 384 | 47 419 |
| Nyttjanderättstillgångar | 109 528 | 104 867 | 102 226 |
| Finansiella tillgångar | 11 490 | 13 068 | 14 016 |
| Summa anläggningstillgångar | 173 029 | 169 721 | 169 063 |
| Omsättningstillgångar | | | |
| Varulager | 273 862 | 211 835 | 236 755 |
| Kundfordringar | 81 848 | 73 066 | 59 549 |
| Övriga kortfristiga fordringar | 8 974 | 8 231 | 7 258 |
| Likvida medel | 33 777 | 70 600 | 72 959 |
| Summa omsättningstillgångar | 398 461 | 363 732 | 376 521 |
| Summa tillgångar | 571 490 | 533 453 | 545 584 |
| Eget kapital och skulder | | | |
| Eget kapital hänförligt till moderbolagets aktieägare | 362 726 | 343 754 | 354 715 |
| Långfristiga skulder | | | |
| Upplåning 1) | - | 577 | 372 |
| Leasingskulder | 75 669 | 76 004 | 71 545 |
| Uppskjutna skatteskulder | 880 | 806 | 825 |
| Övriga långfristiga skulder | 545 | 494 | 495 |
| Kortfristiga skulder | | | |
| Upplåning | 593 | 769 | 720 |
| Leasingskulder | 30 566 | 26 168 | 27 591 |
| Icke räntebärande skulder | 100 511 | 84 881 | 89 321 |
| Summa eget kapital och skulder | 571 490 | 533 453 | 545 584 |
| 1) Verkligt värde | | | |
| Verkligt värde på långfristig upplåning | - | 594 | 383 |

Det verkliga värdet på kortfristig upplåning motsvarar dess redovisade värde eftersom diskonteringseffekten inte är väsentlig utan utgör en god approximation av lånens verkliga värden. Verkligt värde på kundfordringar och andra fordringar, övriga kortfristiga fordringar, likvida medel samt leverantörsskulder och övriga skulder uppskattas vara lika med dess bokförda värde.

Förändringar i eget kapital hänförligt till moderbolagets aktieägare

| kkr | Aktiekapital | Balanserad vinst | Summa eget kapital |
|----------------------------------|--------------|------------------|--------------------|
| Eget kapital 2021-01-01 | 20 000 | 309 835 | 329 835 |
| Summa totalresultat för perioden | - | 36 880 | 36 880 |
| Utdelning | - | -12 000 | -12 000 |
| Eget kapital 2021-12-31 | 20 000 | 334 715 | 354 715 |
| Eget kapital 2021-01-01 | 20 000 | 309 835 | 329 835 |
| Summa totalresultat för perioden | - | 25 919 | 25 919 |
| Utdelning | - | -12 000 | -12 000 |
| Eget kapital 2021-09-30 | 20 000 | 323 754 | 343 754 |
| Eget kapital 2022-01-01 | 20 000 | 334 715 | 354 715 |
| Summa totalresultat för perioden | - | 20 011 | 20 011 |
| Utdelning | - | -12 000 | -12 000 |
| Eget kapital 2022-09-30 | 20 000 | 342 726 | 362 726 |

Kassaflödesanalys

| kkkr | 2022 jan-sept | 2021 jan-sept | 2021 jan-dec |
|--|--------------------------|--------------------------|-------------------------|
| Resultat före skatt | 22 732 | 31 458 | 44 831 |
| Avskrivningar | 28 249 | 26 087 | 35 347 |
| Övriga ej likviditetspåverkande poster | 2 699 | -275 | -1 841 |
| Betald inkomstskatt | -10 085 | -9 133 | -10 352 |
| Kassaflöde från den löpande verksamheten före förändring av rörelsekapital | 43 595 | 48 137 | 67 985 |
| Kassaflöde från förändringar i rörelsekapital | -54 603 | -35 968 | -42 379 |
| Kassaflöde från den löpande verksamheten | -11 008 | 12 169 | 25 606 |
| Kassaflöde från investeringsverksamheten | -3 016 | -21 140 | -23 983 |
| Kassaflöde från finansieringsverksamheten | -25 710 | -39 242 | -47 754 |
| Periodens kassaflöde | -39 734 | -48 213 | -46 131 |
| Likvida medel vid periodens början | 72 959 | 118 207 | 118 207 |
| Kursdifferens i likvida medel | 552 | 606 | 883 |
| Likvida medel vid periodens slut | 33 777 | 70 600 | 72 959 |

Nyckeltal ²⁾

| | | 2022 jan-sept | 2021 jan-sept | 2021 jan-dec |
|-----------------------------------|-----|--------------------------|--------------------------|-------------------------|
| Rörelsemarginal | % | 5,6 | 7,3 | 7,1 |
| Vinstmarginal | % | 4,8 | 7,1 | 7,1 |
| Avkastning på sysselsatt kapital | % | 8,4 | 12,0 | 10,5 |
| Avkastning på eget kapital | % | 8,0 | 12,1 | 10,5 |
| Avkastning på totalt kapital | % | 7,0 | 10,1 | 8,8 |
| Kassalikviditet | % | 94,6 | 135,8 | 118,8 |
| Skuldsättningsgrad | ggr | 0,3 | 0,3 | 0,3 |
| Soliditet | % | 63,5 | 64,4 | 65,0 |
| Räntetäckningsgrad | ggr | 13,0 | 16,0 | 17,3 |
| Andel av intäkter utanför Sverige | % | 36,9 | 35,9 | 36,3 |

Data per aktie ²⁾

| | | 2022 jan-sept | 2021 jan-sept | 2021 jan-dec |
|--|-------|--------------------------|--------------------------|-------------------------|
| Resultat | kr | 2,18 | 3,14 | 4,47 |
| Eget kapital | kr | 45,34 | 42,97 | 44,34 |
| Kassaflöde från den löpande verksamheten | kr | -1,38 | 1,52 | 3,20 |
| Antal aktier vid periodens slut | milj. | 8,0 | 8,0 | 8,0 |
| Genomsnittligt antal utestående aktier | milj. | 8,0 | 8,0 | 8,0 |

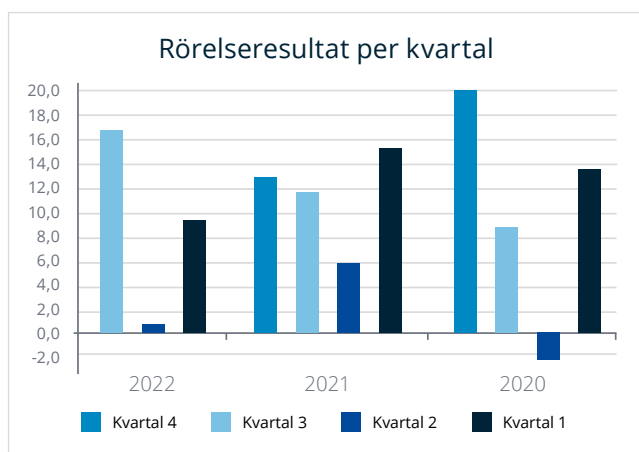
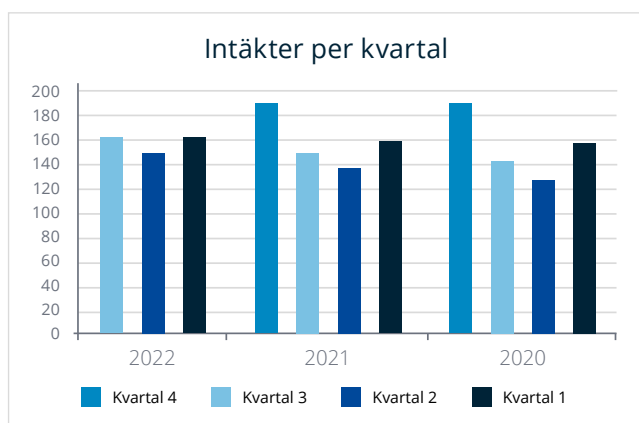
²⁾ Nyckeltalsdefinitioner (se definitioner sid. 12)

Malmbergs använder i delårsrapporten nyckeltal som komplement till mått som definieras inom IFRS-regelverket eller direkt i resultat- och balansräkning i syfte att åskådliggöra finansiell ställning och utveckling.

Kvartalsöversikt koncernen

Resultaträkning

| mkr | 2022 kv 3 | 2022 kv 2 | 2022 kv 1 | 2021 kv 4 | 2021 kv 3 | 2021 kv 2 | 2021 kv 1 | 2020 kv 4 | 2020 kv 3 | 2020 kv 2 | 2020 kv 1 |
|--|-----------|-----------|-----------|-----------|-----------|-----------|-----------|-----------|-----------|-----------|-----------|
| Intäkter | 161,2 | 148,6 | 162,2 | 190,3 | 148,1 | 136,3 | 158,9 | 190,0 | 142,6 | 127,6 | 157,3 |
| Övriga intäkter | 0,8 | 1,1 | 0,6 | 0,7 | 0,9 | 0,9 | 0,8 | 0,7 | 0,7 | 0,6 | 0,9 |
| Rörelsens kostnader exkl avskrivningar | -135,8 | -139,9 | -144,0 | -168,9 | -128,7 | -122,9 | -135,9 | -161,7 | -125,4 | -121,7 | -136,3 |
| Avskrivningar | -1,8 | -1,8 | -1,7 | -1,8 | -1,5 | -1,5 | -1,5 | -1,7 | -1,7 | -1,6 | -1,5 |
| Avskrivningar nyttjanderättstillgångar | -7,8 | -7,4 | -7,8 | -7,5 | -7,3 | -7,2 | -7,1 | -7,2 | -7,5 | -7,4 | -6,8 |
| Rörelseresultat | 16,6 | 0,6 | 9,3 | 12,8 | 11,5 | 5,6 | 15,2 | 20,1 | 8,7 | -2,5 | 13,6 |
| Finansnetto | -0,4 | -1,6 | -1,7 | 0,6 | -0,5 | -0,5 | 0,2 | -1,2 | -1,2 | -1,7 | -1,0 |
| Resultat före skatt | 16,2 | -1,0 | 7,6 | 13,4 | 11,0 | 5,1 | 15,4 | 18,9 | 7,5 | -4,2 | 12,6 |
| Inkomstskatt | -3,4 | -0,1 | -1,9 | -2,8 | -2,3 | -1,1 | -3,0 | -4,2 | -1,6 | 0,9 | -2,7 |
| Periodens resultat | 12,8 | -1,1 | 5,7 | 10,6 | 8,7 | 4,0 | 12,4 | 14,7 | 5,9 | -3,3 | 9,9 |



Resultaträkning i sammandrag

| kkkr | 2022 juli-sept | 2021 juli-sept | 2022 jan-sept | 2021 jan-sept | 2021 jan-dec |
|--|---------------------------|---------------------------|--------------------------|--------------------------|-------------------------|
| Nettoomsättning | 129 717 | 121 072 | 394 782 | 366 165 | 520 096 |
| Övriga intäkter | 870 | 2 901 | 3 629 | 6 650 | 10 103 |
| Rörelsens kostnader exkl avskrivningar | -117 097 | -114 770 | -378 845 | -347 417 | -496 270 |
| Avskrivningar | -1 008 | -952 | -2 919 | -2 648 | -3 660 |
| Rörelseresultat | 12 482 | 8 251 | 16 647 | 22 750 | 30 269 |
| Finansnetto | 375 | 142 | 1 055 | 871 | 1 296 |
| Resultat efter finansiella poster | 12 857 | 8 393 | 17 702 | 23 621 | 31 565 |
| Inkomstskatt | -2 648 | -1 729 | -3 646 | -4 866 | -6 631 |
| Periodens resultat | 10 209 | 6 664 | 14 056 | 18 755 | 24 934 |

Balansräkning i sammandrag

| kkkr | 2022 30 sept | 2021 30 sept | 2021 31 dec |
|---|-------------------------|-------------------------|------------------------|
| Tillgångar | | | |
| Anläggningstillgångar | | | |
| Materiella anläggningstillgångar | 20 494 | 21 105 | 20 999 |
| Finansiella anläggningstillgångar | 26 972 | 26 431 | 26 479 |
| Summa anläggningstillgångar | 47 466 | 47 536 | 47 478 |
| Omsättningstillgångar | | | |
| Varulager | 228 500 | 174 929 | 201 507 |
| Kundfordringar | 49 519 | 43 111 | 37 276 |
| Övriga kortfristiga fordringar | 40 459 | 37 091 | 28 921 |
| Kassa och bank | 20 337 | 61 122 | 57 934 |
| Summa omsättningstillgångar | 338 815 | 316 253 | 325 638 |
| Summa tillgångar | 386 281 | 363 789 | 373 116 |
| Eget kapital och skulder | | | |
| Eget kapital hänförligt till moderbolagets aktieägare | 305 502 | 297 268 | 303 447 |
| Långfristiga skulder | | | |
| Icke räntebärande skulder | 240 | 240 | 240 |
| Kortfristiga skulder | | | |
| Icke räntebärande skulder | 80 539 | 66 281 | 69 429 |
| Summa eget kapital och skulder | 386 281 | 363 789 | 373 116 |

Redovisningsprinciper

Delårsrapporten för koncernen är upprättad i enlighet med ÅRL och IAS 34. Moderbolaget tillämpar ÅRL och RFR 2. De redovisningsprinciper som tillämpas överensstämmer med räkenskapsåret som slutade 31 december 2021 med undantag av nya eller reviderade standarder som tillämpas från den 1 januari 2022. Inga nya IFRS eller IFRIC-tolkningar med tillämpning från 2022 eller senare väntas ha någon väsentlig inverkan på koncernen.

Omvärldsläge

Kriget i Ukraina skapar en geopolitisk oro som medför störningar i världshandeln med bl.a. stigande transport-, material och energipriser.

Under 2020 drabbades världen av en pandemi till följd av COVID-19. Styrelsen tillsammans med företagsledningen har sedan starten av pandemin följt dess utveckling och vid behov anpassat våra åtgärder enligt lokala myndigheters råd och föreskrifter.

Strategier och aktiviteter anpassas löpande med hänsyn till hur världsläget utvecklas. Definierade risker såsom avbrott i logistikkedjan, leverantörsrisker, medarbetarrisker och en ökad inflations-takt hanteras inom befintlig organisation.

Verkställande direktören försäkrar att rapporten ger en rättvisande översikt av moderbolagets och koncernens verksamhet, ställning och resultat samt beskriver väsentliga risker och osäkerhetsfaktorer som moderbolaget och de företag som ingår i koncernen står inför.

Kumla den 24 november 2022
Malmbergs Elektriska AB (publ)

Johan Folke
Styrelseledamot och VD

Revisors granskningsrapport

Inledning

Vi har utfört en översiktlig granskning av den finansiella delårsinformationen i sammandrag (delårsrapport) för Malmbergs Elektriska AB (publ) per 30 september 2022 och den niomånadersperiod som slutade per detta datum. Det är styrelsen och verkställande direktören som har ansvaret för att upprätta och presentera denna finansiella delårsinformation i enlighet med IAS 34 och årsredovisningslagen. Vårt ansvar är att uttala en slutsats om denna delårsrapport grundad på vår översiktliga granskning.

Den översiktliga granskningens inriktning och omfattning

Vi har utfört vår översiktliga granskning i enlighet med International Standard on Review Engagements ISRE 2410 Översiktlig granskning av finansiell delårsinformation utförd av företagets valda revisor. En översiktlig granskning består av att göra förfrågningar, i första hand till personer som är ansvariga för finansiella frågor och redovisningsfrågor, att utföra analytisk granskning och att vidta andra översiktliga granskningsåtgärder. En översiktlig granskning har en annan inriktning och en betydligt mindre omfattning jämfört med den inriktning och omfattning som en revision enligt ISA och god revisionsd i övrigt har. De granskningsåtgärder som vidtas vid en översiktlig granskning gör det inte möjligt för oss att skaffa oss en sådan säkerhet att vi blir medvetna om alla viktiga omständigheter som skulle kunna ha blivit identifierade om en revision utförts. Den uttalade slutsatsen grundad på en översiktlig granskning har därför inte den säkerhet som en uttalad slutsats grundad på en revision har.

Slutsats

Grundat på vår översiktliga granskning har det inte kommit fram några omständigheter som ger oss anledning att anse att delårsrapporten inte, i allt väsentligt, är upprättad för koncernens del i enlighet med IAS 34 och årsredovisningslagen samt för moderbolagets del i enlighet med årsredovisningslagen.

Örebro den 24 november 2022
Öhrlings PricewaterhouseCoopers AB

Gert-Ove Levinsson
Auktoriserad revisor
Huvudansvarig revisor

Emma Göthlin
Auktoriserad revisor

Definitioner

Andel av intäkter utanför Sverige

Summa intäkter utanför Sverige i relation till totala intäkter.

Avkastning på eget kapital

Resultat före skatt, rullande 12 mån, i relation till genomsnittligt eget kapital.

Avkastning på eget kapital efter skatt

Periodens resultat, rullande 12 mån, i relation till genomsnittligt eget kapital.

Avkastning på sysselsatt kapital

Resultat före skatt plus finansiella kostnader, rullande 12 mån, i relation till genomsnittligt sysselsatt kapital.

Avkastning på totalt kapital

Resultat före skatt plus finansiella kostnader, rullande 12 mån, i relation till genomsnittlig balansomslutning.

Eget kapital per aktie

Eget kapital dividerat med antal aktier.

Intäkter per anställd

Summa intäkter i relation till medelantal anställda.

Kapitalomsättningshastighet

Intäkter i relation till genomsnittlig balansomslutning.

Kassaflöde från den löpande verksamheten per aktie

Kassaflöde från den löpande verksamheten dividerat med antal aktier.

Kassalikviditet

Omsättningstillgångar exkl varulager i relation till kortfristiga skulder.

Resultat per aktie

Periodens resultat efter skatt dividerat med genomsnittligt antal utestående aktier.

Rätetäckningsgrad

Resultat före skatt plus finansiella kostnader i relation till finansiella kostnader.

Rörelsemarginal

Rörelseresultat i relation till intäkter.

Skuldsättningsgrad

Räntebärande skulder exklusive leasingkulder i relation till eget kapital.

Soliditet

Eget kapital i relation till balansomslutning.

Sysselsatt kapital

Summa tillgångar minus icke räntebärande skulder och avsättningar.

Vinstmarginal

Resultat före skatt i relation till intäkter.

Kommande informationstillfällen

| | | |
|-------------------|---------------|---------------|
| Bokslutskommuniké | 2022 | 16 feb 2023 |
| Årsredovisning | 2022 | april 2023 |
| Delårsrapport Q1 | jan-mars 2023 | 25 april 2023 |
| Årsstämma | | 25 april 2023 |

Kontaktperson

För mer information kontakta VD och koncernchef Johan Folke, tel 019-58 77 00.

Årsredovisning och delårsrapport kan beställas från Malmbergs Elektriska AB (publ) i Kumla.

Denna information är insiderinformation som Malmbergs Elektriska AB (publ) är skyldigt att offentliggöra enligt EU:s marknadsmissbruksförordning. Informationen lämnades, genom ovanstående kontaktpersons försorg, för offentliggörande den 24 november 2022 klockan 12.15 CET.

MALMBERGS