

MALMBERGS

Malmbergs Elektriska AB (publ)

Delårsrapport

januari – september 2020



En sakta återhämtning på resultatsidan

Johan Folke, Koncernchef och VD Sverige

Delårsrapport i sammandrag

- Intäkterna uppgick till 427 450 (428 994) kkr
- Rörelseresultatet uppgick till 19 828 (26 698) kkr
- Resultatet före skatt uppgick till 15 974 (26 106) kkr
- Resultatet efter skatt uppgick till 12 482 (20 625) kkr
- Resultatet per aktie uppgick till 1,56 (2,58) kr
- Kassaflödet från den löpande verksamheten var 27 415 (-6 117) kkr

Händelser under kvartalet

- Ny landschef för Norge
- Nya butiker i Sundsvall och Århus (DK)
- Förstärkning inom Bygg-Ström och Billaddning (EVC)

Nyckeltal

		2020 jan-sept	2019 jan-sept	2019 jan-dec
Rörelsemarginal	%	4,6	6,2	7,4
Vinstmarginal	%	3,7	6,1	7,2
Avkastning på eget kapital	%	8,7	10,9	11,7
Kassalikviditet	%	126,8	87,7	111,6
Soliditet	%	60,0	60,0	56,0
Resultat per aktie	kr	1,56	2,58	4,34

VD kommenterar kvartalet

Efter en utmanande vår har vi sett en sakta återhämtning på resultsidan under sensommaren detta trots att marginalerna fortsatt har pressats av en hög dollarkurs samt en högre kampanjaktivitet mot GDS butiker. Utvecklingen i Sverige är stabil och Danmark utvecklas med en bra volymtillväxt. Norges nya landschef är på plats och vi räknar med att förstärkningarna som görs kommer vända trenden och ge oss en positiv utveckling över tid.

Vi upplevde under och efter sommaren en mer positiv marknad. Vi har kunnat återuppta bearbetning av vår största kundgrupp elinstallatörer som det har varit svårt att besöka under Corona restriktionerna. Vi har haft ett bra fokus på vårt smarthome system både mot GDS-marknaden och mot den professionella marknaden. Flertalet av artiklarna är anpassade till konsument utan installation. Installatörerna kan dock med fördel montera smarthome produkterna och konsumenten själv via återförsäljare eller installatör komplettera sitt system med kameror, dörrkontakter, brandlarm etc.

Under kvartalet har vi förstärkt organisationen inom Bygg-Ström och billaddning (EVC).

Bygg-Ström har sen länge varit en viktig del där vi vänder oss mot bygg- och uthyrningsföretag. Billaddning (EVC) tillsammans med solceller är sen tidigare två nya marknader för oss med stor potential. Med denna förstärkning räknar vi på sikt med att kunna se en betydande tillväxt inom dessa områden.

Det är fortfarande svårt att bedöma hur Corona-pandemin kommer att påverka Malmbergs under resten av året. Avgörande faktorer som en andra våg och nedstängningar kommer ha betydelse för hur året utvecklar sig, dock står vi väl rustade att hantera den situation som kan uppstå. Vi har nu påbörjat arbetet med att få ut våra hämtboxar till alla våra egna butiker och ser samtidigt över ytterligare möjligheter till utplaceringar av boxar. Som ett led i den pandemi som råder är det viktigt att se över hur effektiva försäljnings- och leveranslösningar kan utvecklas som är anpassade för framtidens behov.

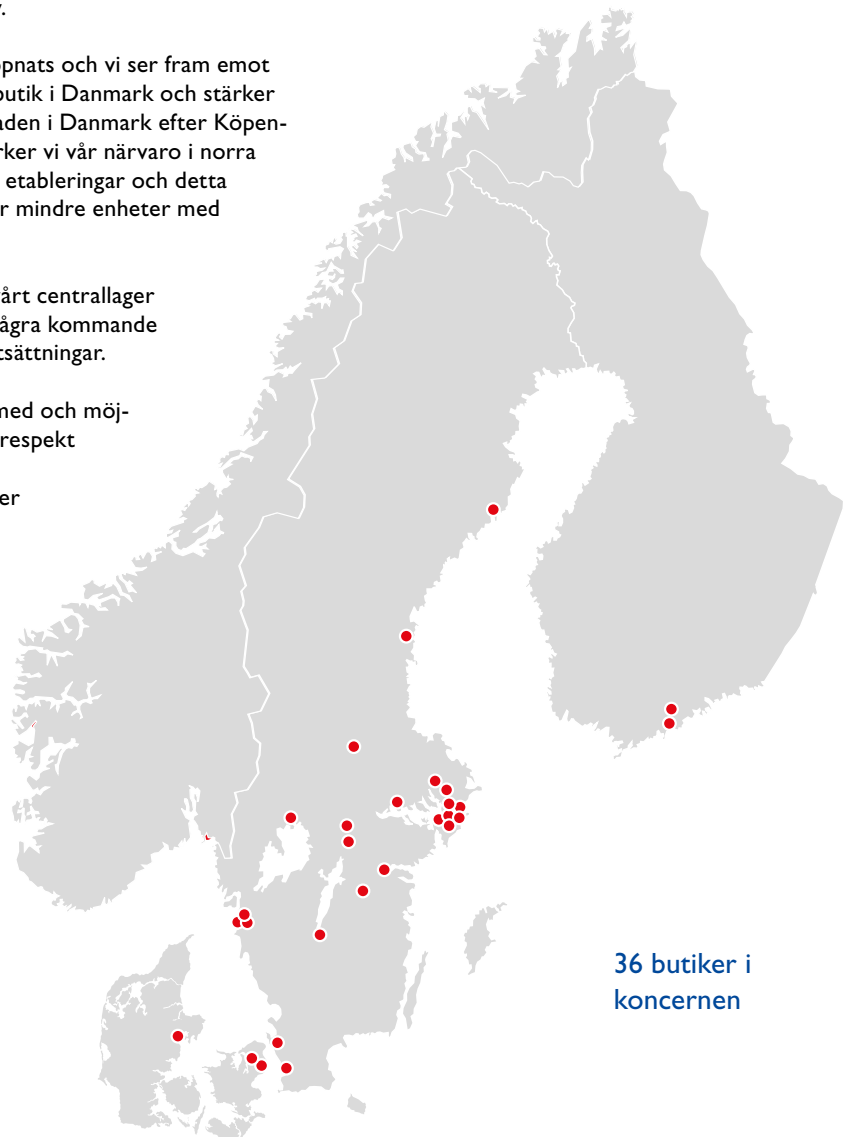
Butiken i Sundsvall samt Århus i Danmark har öppnats och vi ser fram emot utvecklingen av dessa. Det är till yta vår största butik i Danmark och stärker vår närvaro på Jylland som är den största marknaden i Danmark efter Köpenhamns området. Med vår butik i Sundsvall förstärker vi vår närvaro i norra Sverige som länge haft en stor efterfrågan på fler etableringar och detta möjliggörs nu via vårt koncept PRIO-butik som är mindre enheter med ett optimerat sortiment.

Vår leveranskapacitet är fortsatt god, både från vårt centrallager och i våra butiker, och vi kan i dagsläget inte se några kommande förseningar av varor som skulle ändra dessa förutsättningar.

Tack till alla medarbetare och kunder som varit med och möjliggjort även detta kvartal och som har haft stor respekt och förståelse för det Corona-läge som råder. Tillsammans, och genom att hålla avstånd, kommer vi gå stärkta ur detta.

Kumla den 26 november 2020
Malmbergs Elektriska AB (publ)

Johan Folke
Styrelseledamot och VD



Om Malmbergs

Malmbergs är ett ledande handelshus inom elmateriel på den nordiska marknaden.

Malmbergs grundades 1981 och är en svenskägd elgrossist. Företaget har utvecklats med stor framgång och blivit en ledande leverantör av elmateriel på den nordiska marknaden.

Malmbergskoncernen börsnoterades på Stockholmsbörsen 1999. Malmbergs har dotterbolag i Norge, Danmark, Finland och Hongkong. Stora inköpsvolymerna direkt från tillverkare och konkurrenskraftiga priser är bidragande faktorer till vår positiva utveckling.

Kärnan i vår affärsidé är att göra vägen mellan tillverkare och kund så enkel och kostnadseffektiv som möjligt. Vi erbjuder ett kundorienterat sortiment av produkter, attraktiva priser och snabba leveranser. För Malmbergs är det viktigt med kvalitet, professionellt bemötande, god service och pålitlighet.

Malmbergs etiska affärsregler är en del av vår uppförandekod och ger riktlinjer för att verksamheten ska bedrivas på ett ansvarsfullt sätt.

Strategin för framtiden är att öka försäljningen genom fortsatt expansion i Norden och att även nå nya marknader med hjälp av utvalda partners i Europa.



”Vi gör vägen mellan tillverkare och kund så enkel och kostnadseffektiv som möjligt.”

Affärsmodell

Vision

Att minska mellanleden från tillverkare till slutkund och på så vis kunna erbjuda attraktiva priser.

Strategi

Med hjälp av kunniga och engagerade medarbetare uppnå ökad kundnytta och ökad lönsamhet genom effektivitet i alla led.



Affärsidé

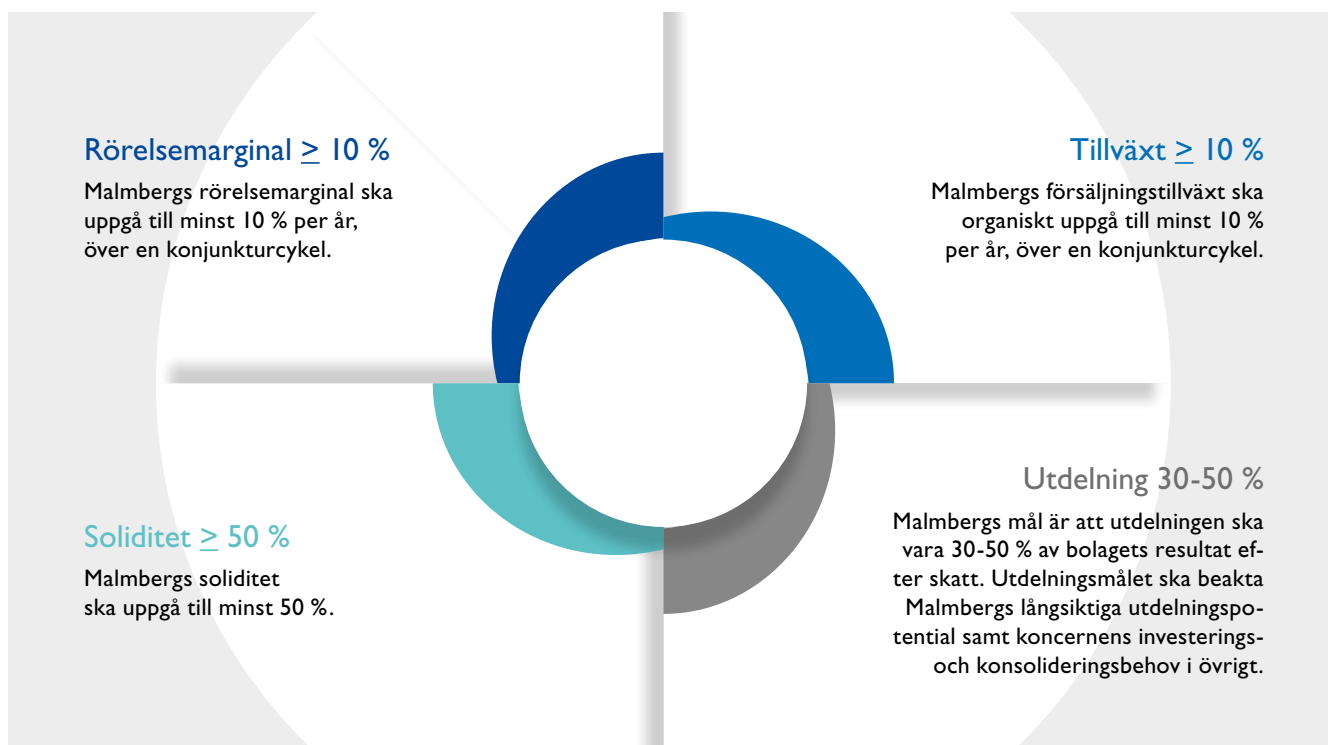
Att genom import och distribution tillhandahålla elmateriel direkt från tillverkare och inom utvalda segment positionera oss som ett ledande handelshus i elbranschen.

Affärsmodell

Anpassning och anskaffning av produkter som till största delen utgörs av EMV
Effektiv logistik och lagerhantering
God kundnytta

Finansiella mål

Malmbergs vision, affärsidé och affärsmodell utgör grunden för vår verksamhet och ska möjliggöra en god tillväxt med långsiktig lönsamhet. Med denna utgångspunkt har våra finansiella mål definierats.



Malmbergs mål är att positionera oss som en av marknadens starkaste aktörer inom området elmateriel



Resultat och finansiell ställning

Marknad och försäljning

Intäkterna uppgick under perioden januari - september 2020 till 427 450 (428 994) kkr.

Resultat och ställning

Resultatet före skatt uppgick under perioden till 15 974 (26 106) kkr. Avkastningen på eget kapital uppgick till 8,7 (10,9) procent och soliditeten uppgick till 60,0 (60,0) procent. Resultatet per aktie uppgick till 1,56 (2,58) kr.

Varulager

Varulagret den 30 september 2020 uppgick till 206 675 kkr jämfört med 234 223 kkr den 30 september 2019. Den 31 december 2019 uppgick varulagret till 214 460 kkr.

Investeringar

Koncernens nettoinvesteringar under perioden januari - september 2020 uppgick till 6 356 (3 480) kkr.

Finansiering och likviditet

Kassaflödet från den löpande verksamheten var 27 415 (-6 117) kkr. Likvida medel uppgick per 30 september 2020 till 75 424 kkr jämfört med 25 478 kkr 30 september 2019 och 78 720 kkr 31 december 2019. Beviljade, men ej utnyttjade, belopp på checkräkningskredit uppgick i koncernen till 75 000 (45 000) kkr den 30 september 2020.

Personal

Antalet anställda i koncernen uppgick till 173 (174) personer den 30 september 2020. Den 31 december 2019 var antalet anställda 170 personer.

Moderbolaget

Moderbolaget omsatte under perioden 353 082 (356 865) kkr. Resultatet efter finansiella poster var 12 795 (20 979) kkr.

Väsentliga händelser efter periodens utgång

Inga händelser har inträffat efter periodens utgång som väsentligt påverkat denna rapport.

Väsentliga risker och osäkerhetsfaktorer

Malmbergs bedömer att den operativa risken på marknaden inte väsentligt kommer att förändras. Malmbergs har en fortsatt bra kontroll över sina utestående krediter, stabila leverantörer, men fortsatt försiktighet avseende kreditgivning samt fokus på internationella valuta- och råvaruförändringar är påkallad. I Malmbergs årsredovisning 2019, sid 45, finns en beskrivning av koncernens riskhantering.

Transaktioner med närstående

Transaktioner med närstående har skett i samma omfattning som tidigare och samma principer har tillämpats som beskrivs i årsredovisningen för 2019.



Koncernen

Resultaträkning i sammandrag

kkkr	2020 juli-sept	2019 juli-sept	2020 jan-sept	2019 jan-sept	2019 jan-dec
Intäkter	142 598	146 186	427 450	428 994	612 461
Övriga intäkter	733	584	2 188	1 659	2 525
Rörelsens kostnader exkl avskrivningar	-125 394	-124 349	-383 343	-378 666	-535 835
Avskrivningar	-1 701	-1 614	-4 745	-4 835	-6 394
Avskrivningar nyttjanderättstillgångar	-7 463	-6 917	-21 722	-20 454	-27 220
Rörelseresultat	8 773	13 890	19 828	26 698	45 537
Finansnetto	-1 200	-289	-3 854	-592	-1 283
Resultat före skatt	7 573	13 601	15 974	26 106	44 254
Inkomstskatt	-1 638	-2 916	-3 492	-5 481	-9 572
Periodens resultat	5 935	10 685	12 482	20 625	34 682
Periodens resultat hänförligt till moderbolagets aktieägare	5 935	10 685	12 482	20 625	34 682
Resultat per aktie (före och efter utspädning, kr)	0,74	1,34	1,56	2,58	4,34
Genomsnittligt antal utestående aktier (miljoner)	8,0	8,0	8,0	8,0	8,0

Rapport över totalresultat i sammandrag

kkkr	2020 juli-sept	2019 juli-sept	2020 jan-sept	2019 jan-sept	2019 jan-dec
Periodens resultat	5 935	10 685	12 482	20 625	34 682
Övrigt totalresultat					
Poster som senare kan återföras i resultaträkningen					
Omräkningsdifferenser	-60	314	-1 143	1 485	460
Övrigt totalresultat för perioden, netto efter skatt	-60	314	-1 143	1 485	460
Summa totalresultat för perioden	5 875	10 999	11 339	22 110	35 142
Summa totalresultat hänförligt till moderbolagets aktieägare	5 875	10 999	11 339	22 110	35 142



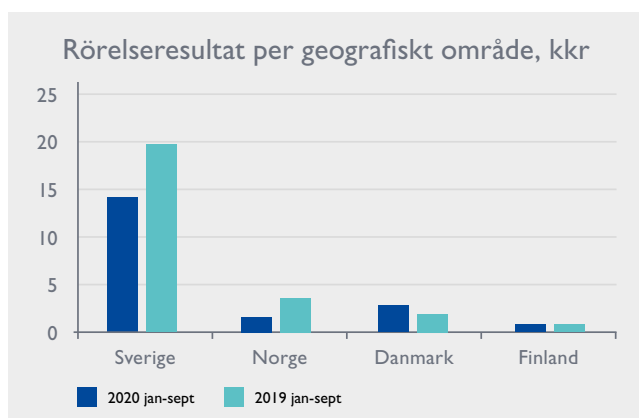
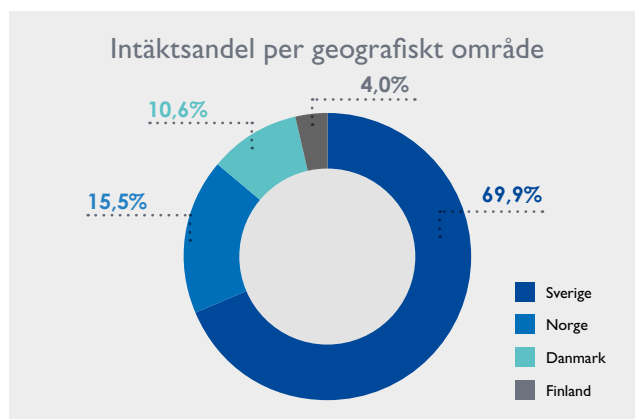
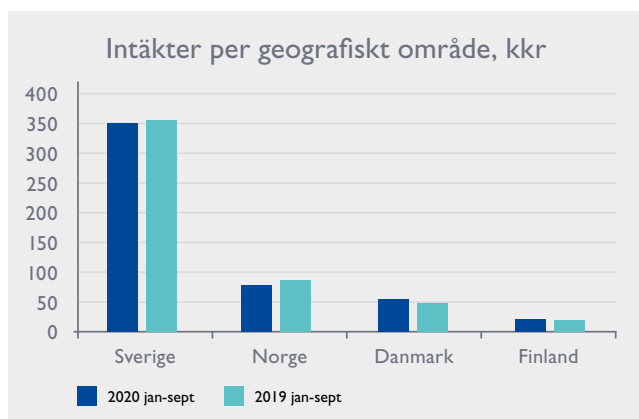
Koncernen

Intäkter per geografiskt område

kkkr	2020 juli-sept	2019 juli-sept	2020 jan-sept	2019 jan-sept	2019 jan-dec
Malmbergs Sverige	117 169	121 276	353 082	356 865	510 335
Malmbergs Norge	24 256	28 958	78 153	89 189	126 656
Malmbergs Danmark	19 789	15 921	53 450	46 870	67 285
Malmbergs Finland	7 446	7 238	20 098	20 463	28 313
Malmbergs England	-	-	-	-	-
Malmbergs Hongkong	-	-	-	-	-
Koncernjusteringar	-26 062	-27 207	-77 333	-84 393	-120 128
Totalt	142 598	146 186	427 450	428 994	612 461

Rörelseresultat per geografiskt område

kkkr	2020 juli-sept	2019 juli-sept	2020 jan-sept	2019 jan-sept	2019 jan-dec
Malmbergs Sverige	6 374	11 712	13 958	19 705	33 973
Malmbergs Norge	-303	660	1 485	3 263	5 925
Malmbergs Danmark	1 949	923	2 566	1 508	2 981
Malmbergs Finland	195	215	423	453	510
Malmbergs England	16	88	-209	210	241
Malmbergs Hongkong	75	53	198	195	113
Koncernjusteringar	467	239	1 407	1 364	1 794
Totalt	8 773	13 890	19 828	26 698	45 537



Koncernen

Balansräkning i sammandrag

kkkr	2020 30 sept	2019 30 sept	2019 31 dec
Tillgångar			
Anläggningstillgångar			
Goodwill	5 402	5 402	5 402
Övriga immateriella tillgångar	139	704	557
Materiella anläggningstillgångar	40 710	40 839	39 049
Nyttjanderättstillgångar	124 719	90 769	141 603
Finansiella tillgångar	2 564	1 935	1 901
Summa anläggningstillgångar	173 534	139 649	188 512
Omsättningstillgångar			
Varulager	206 675	234 223	214 460
Kundfordringar	64 741	65 278	57 148
Övriga kortfristiga fordringar	7 215	22 148	5 667
Likvida medel	75 424	25 478	78 720
Summa omsättningstillgångar	354 055	347 127	355 995
Summa tillgångar	527 589	486 776	544 507
Eget kapital och skulder			
Eget kapital hänförligt till moderbolagets aktieägare	316 338	291 967	304 999
Långfristiga skulder			
Upplåning 1)	1 430	6 086	2 173
Leasingskulder	92 238	58 463	109 153
Uppskjutna skatteskulder	844	1 015	833
Övriga långfristiga skulder	495	502	488
Kortfristiga skulder			
Upplåning	7 536	8 845	10 022
Leasingskulder	28 361	27 149	27 526
Icke räntebärande skulder	80 347	92 749	89 313
Summa eget kapital och skulder	527 589	486 776	544 507
1) Verkligt värde			
Verkligt värde på långfristig upplåning	1 595	6 451	2 648

Det verkliga värdet på kortfristig upplåning motsvarar dess redovisade värde eftersom diskonteringseffekten inte är väsentlig utan utgör en god approximation av lånens verkliga värden. Verkligt värde på kundfordringar och andra fordringar, övriga kortfristiga fordringar, likvida medel samt leverantörsskulder och övriga skulder uppskattas vara lika med dess bokförda värde.

Förändringar i eget kapital hänförligt till moderbolagets aktieägare

kkkr	Aktiekapital	Balanserad vinst	Summa eget kapital
Eget kapital 2019-01-01	20 000	269 857	289 857
Summa totalresultat för perioden	–	35 142	35 142
Utdelning	–	-20 000	-20 000
Eget kapital 2019-12-31	20 000	284 999	304 999
Eget kapital 2019-01-01	20 000	269 857	289 857
Summa totalresultat för perioden	–	22 110	22 110
Utdelning	–	-20 000	-20 000
Eget kapital 2019-09-30	20 000	271 967	291 967
Eget kapital 2020-01-01	20 000	284 999	304 999
Summa totalresultat för perioden	–	11 339	11 339
Eget kapital 2020-09-30	20 000	296 338	316 338

Koncernen

Kassaflödesanalys

kkkr	2020 jan-sept	2019 jan-sept	2019 jan-dec
Resultat före skatt	15 974	26 106	44 254
Avskrivningar	26 467	25 522	33 614
Övriga ej likviditetspåverkande poster	-171	47	17
Betald inkomstskatt	-5 679	-12 092	232
Kassaflöde från den löpande verksamheten före förändring av rörelsekapital	36 591	39 583	78 117
Kassaflöde från förändringar i rörelsekapital	-9 176	-45 700	-21 383
Kassaflöde från den löpande verksamheten	27 415	-6 117	56 734
Kassaflöde från investeringsverksamheten	-6 356	-3 480	-3 524
Kassaflöde från finansieringsverksamheten	-23 102	-55 155	-64 208
Periodens kassaflöde	-2 043	-64 752	-10 998
Likvida medel vid periodens början	78 720	89 082	89 082
Kursdifferens i likvida medel	-1 253	1 148	636
Likvida medel vid periodens slut	75 424	25 478	78 720

Nyckeltal ²⁾

		2020 jan-sept	2019 jan-sept	2019 jan-dec
Rörelsemarginal	%	4,6	6,2	7,4
Vinstmarginal	%	3,7	6,1	7,2
Avkastning på sysselsatt kapital	%	9,2	12,0	12,1
Avkastning på eget kapital	%	8,7	10,9	11,7
Avkastning på totalt kapital	%	7,6	9,6	10,0
Kassalikviditet	%	126,8	87,7	111,6
Skuldsättningsgrad	ggr	0,4	0,3	0,5
Soliditet	%	60,0	60,0	56,0
Räntetäckningsgrad	ggr	5,1	14,1	18,3
Andel av intäkter utanför Sverige	%	35,0	36,4	36,2

Data per aktie ²⁾

		2020 jan-sept	2019 jan-sept	2019 jan-dec
Resultat	kr	1,56	2,58	4,34
Eget kapital	kr	39,54	36,50	38,12
Kassaflöde från den löpande verksamheten	kr	3,43	-0,76	7,09
Antal aktier vid periodens slut	milj.	8,0	8,0	8,0
Genomsnittligt antal utestående aktier	milj.	8,0	8,0	8,0

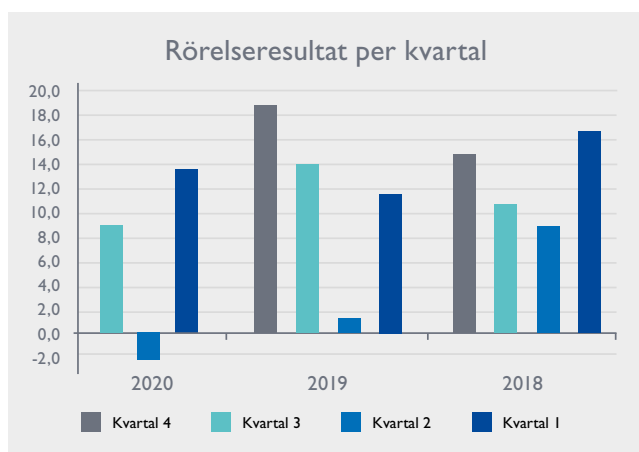
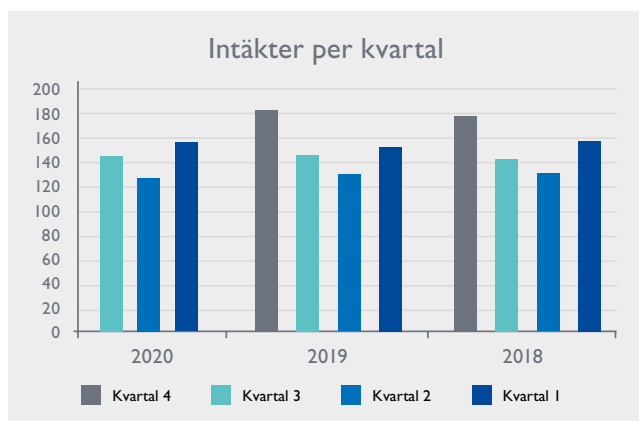
²⁾ Nyckeltalsdefinitioner (se definitioner sid. 12)

Malmbergs använder i delårsrapporten nyckeltal som komplement till mått som definieras inom IFRS-regelverket eller direkt i resultat- och balansräkning i syfte att åskådliggöra finansiell ställning och utveckling.

Kvartalsöversikt koncernen

Resultaträkning

mkr	2020 kv 3	2020 kv 2	2020 kv 1	2019 kv 4	2019 kv 3	2019 kv 2	2019 kv 1	2018 kv 4	2018 kv 3	2018 kv 2	2018 kv 1
Intäkter	142,6	127,6	157,3	183,5	146,2	130,0	152,8	178,9	143,5	131,8	158,3
Övriga intäkter	0,7	0,6	0,9	0,9	0,6	0,3	0,7	0,5	0,6	0,6	0,8
Rörelsens kostnader exkl avskrivningar	-125,4	-121,7	-136,3	-157,2	-124,4	-120,5	-133,8	-163,1	-131,7	-121,9	-140,8
Avskrivningar	-1,7	-1,6	-1,5	-1,6	-1,6	-1,6	-1,6	-1,5	-1,7	-1,7	-1,6
Avskrivningar nyttjanderättstillgångar	-7,5	-7,4	-6,8	-6,8	-6,9	-6,9	-6,6	-	-	-	-
Rörelseresultat	8,7	-2,5	13,6	18,8	13,9	1,3	11,5	14,8	10,7	8,8	16,7
Finansnetto	-1,2	-1,7	-1,0	-0,7	-0,3	-0,6	0,4	-0,8	-0,4	0,1	0,8
Resultat före skatt	7,5	-4,2	12,6	18,1	13,6	0,7	11,9	14,0	10,3	8,9	17,5
Inkomstskatt	-1,6	0,9	-2,7	-4,0	-2,9	-0,2	-2,4	-3,4	-2,2	-1,9	-3,8
Periodens resultat	5,9	-3,3	9,9	14,1	10,7	0,5	9,5	10,6	8,1	7,0	13,7



Moderbolaget

Resultaträkning i sammandrag

kkkr	2020 juli-sept	2019 juli-sept	2020 jan-sept	2019 jan-sept	2019 jan-dec
Nettoomsättning	117 169	121 276	353 082	356 865	510 335
Övriga intäkter	2 147	2 778	6 784	6 997	9 858
Rörelsens kostnader exkl avskrivningar	-111 838	-111 283	-342 813	-340 900	-481 892
Avskrivningar	-1 104	-1 059	-3 095	-3 257	-4 328
Rörelseresultat	6 374	11 712	13 958	19 705	33 973
Finansnetto	-226	320	-1 163	1 274	1 143
Resultat efter finansiella poster	6 148	12 032	12 795	20 979	35 116
Inkomstskatt	-1 316	-2 575	-2 738	-4 489	-7 697
Periodens resultat	4 832	9 457	10 057	16 490	27 419

Balansräkning i sammandrag

kkkr	2020 30 sept	2019 30 sept	2019 31 dec
Tillgångar			
Anläggningstillgångar			
Immateriella anläggningstillgångar	139	704	557
Materiella anläggningstillgångar	23 041	24 032	23 149
Finansiella anläggningstillgångar	9 933	10 201	9 937
Summa anläggningstillgångar	33 113	34 937	33 643
Omsättningstillgångar			
Varulager	170 982	194 380	175 465
Kundfordringar	40 940	40 669	35 811
Övriga kortfristiga fordringar	39 968	58 279	38 984
Kassa och bank	61 331	11 848	59 321
Summa omsättningstillgångar	313 221	305 176	309 581
Summa tillgångar	346 334	340 113	343 224
Eget kapital och skulder			
Eget kapital hänförligt till moderbolagets aktieägare	276 995	256 009	266 938
Långfristiga skulder			
Upplåning	–	3 543	–
Icke räntebärande skulder	240	240	240
Kortfristiga skulder			
Upplåning	6 500	7 846	9 000
Icke räntebärande skulder	62 599	72 475	67 046
Summa eget kapital och skulder	346 334	340 113	343 224

Redovisningsprinciper

Delårsrapporten för koncernen är upprättad i enlighet med ÅRL och IAS 34. Moderbolaget tillämpar ÅRL och RFR 2. De redovisningsprinciper som tillämpas överensstämmer med räkenskapsåret som slutade 31 december 2019 med undantag av nya eller reviderade standarder som tillämpas från den 1 januari 2020. Inga nya IFRS eller IFRIC-tolkningar med tillämpning från 2020 eller senare väntas ha någon väsentlig inverkan på koncernen.

Covid-19

Världshälsoorganisationen (WHO) beslutade den 11 mars att utbrottet av Coronaviruset (Covid-19) ska klassificeras som en pandemi. Spridningen av Coronaviruset har satt rejäla avtryck i världsekonomin och Sverige är inget undantag. Styrelsen, tillsammans med företagsledningen, har särskilt beaktat hur effekterna av Covid-19 utbrottet kan komma att påverka bolagets framtida utveckling och risker som kan påverka den finan-

siella rapporteringen framåt. Definierade risker såsom avbrott i logistikkedjan, leverantörsrisker och medarbetarrisker har kunnat hanterats inom befintlig organisation utan några väsentliga störningar av verksamheten. Malmbergs kan i dagsläget inte bedöma hur Covid-19 kommer att påverka verksamheten under resten av året, avgörande faktorer är hur en andra våg av pandemin utvecklar sig och om det blir aktuellt med nedstängningar i samhället.

Verkställande direktören försäkrar att rapporten ger en rättvisande översikt av moderbolagets och koncernens verksamhet, ställning och resultat samt beskriver väsentliga risker och osäkerhetsfaktorer som moderbolaget och de företag som ingår i koncernen står inför.

Kumla den 26 november 2020
Malmbergs Elektriska AB (publ)

Johan Folke
Styrelseledamot och VD

Revisors granskningsrapport

Inledning

Vi har utfört en översiktlig granskning av den finansiella delårsinformationen i sammandrag (delårsrapport) för Malmbergs Elektriska AB (publ) per 30 september 2020 och den niomånadersperiod som slutade per detta datum. Det är styrelsen och verkställande direktören som har ansvaret för att upprätta och presentera denna finansiella delårsinformation i enlighet med IAS 34 och årsredovisningslagen. Vårt ansvar är att uttala en slutsats om denna delårsrapport grundad på vår översiktliga granskning.

Den översiktliga granskningens inriktning och omfattning

Vi har utfört vår översiktliga granskning i enlighet med International Standard on Review Engagements ISRE 2410 Översiktlig granskning av finansiell delårsinformation utförd av företagets valda revisor. En översiktlig granskning består av att göra förfrågningar, i första hand till personer som är ansvariga för finansiella frågor och redovisningsfrågor, att utföra analytisk granskning och att vidta andra översiktliga granskningsåtgärder. En översiktlig granskning har en annan inriktning och en betydligt mindre omfattning jämfört med den inriktning och omfattning som en revision enligt ISA och god revisionsd i övrigt har. De granskningsåtgärder som vidtas vid en översiktlig granskning gör det inte möjligt för oss att skaffa oss en sådan säkerhet att vi blir medvetna om alla viktiga omständigheter som skulle kunna ha blivit identifierade om en revision utförts. Den uttalade slutsatsen grundad på en översiktlig granskning har därför inte den säkerhet som en uttalad slutsats grundad på en revision har.

Slutsats

Grundat på vår översiktliga granskning har det inte kommit fram några omständigheter som ger oss anledning att anse att delårsrapporten inte, i allt väsentligt, är upprättad för koncernens del i enlighet med IAS 34 och årsredovisningslagen samt för moderbolagets del i enlighet med årsredovisningslagen.

Örebro den 26 november 2020
Öhrlings PricewaterhouseCoopers AB

Gert-Ove Levinsson
Auktoriserad revisor
Huvudansvarig revisor

Kommande informationstillfällen

Bokslutskommuniké	2020	18 feb 2021
Årsredovisning	2020	april 2021
Delårsrapport Q1	jan-mars 2021	27 april 2021
Årsstämma		27 april 2021

Kontaktperson

För mer information kontakta VD och koncernchef Johan Folke, tel 019-58 77 00.

Årsredovisning och delårsrapport kan beställas från Malmbergs Elektriska AB (publ) i Kumla.

Definitioner

Andel av intäkter utanför Sverige

Summa intäkter utanför Sverige i relation till totala intäkter.

Avkastning på eget kapital

Resultat före skatt, rullande 12 mån, i relation till genomsnittligt eget kapital.

Avkastning på eget kapital efter skatt

Periodens resultat, rullande 12 mån, i relation till genomsnittligt eget kapital.

Avkastning på sysselsatt kapital

Resultat före skatt plus finansiella kostnader, rullande 12 mån, i relation till genomsnittligt sysselsatt kapital.

Avkastning på totalt kapital

Resultat före skatt plus finansiella kostnader, rullande 12 mån, i relation till genomsnittlig balansomslutning.

Eget kapital per aktie

Eget kapital dividerat med antal aktier.

Intäkter per anställd

Summa intäkter i relation till medelantal anställda.

Kapitalomsättningshastighet

Intäkter i relation till genomsnittlig balansomslutning.

Kassaflöde från den löpande verksamheten per aktie

Kassaflöde från den löpande verksamheten dividerat med antal aktier.

Kassalikviditet

Omsättningstillgångar exkl varulager i relation till kortfristiga skulder.

Resultat per aktie

Periodens resultat efter skatt dividerat med genomsnittligt antal utestående aktier.

Räntetäckningsgrad

Resultat före skatt plus finansiella kostnader i relation till finansiella kostnader.

Rörelsemarginal

Rörelseresultat i relation till intäkter.

Skuldsättningsgrad

Räntebärande skulder exklusive leasing-skulder i relation till eget kapital.

Soliditet

Eget kapital i relation till balansomslutning.

Sysselsatt kapital

Summa tillgångar minus icke räntebärande skulder och avsättningar.

Vinstmarginal

Resultat före skatt i relation till intäkter.

Denna information är insiderinformation som Malmbergs Elektriska AB (publ) är skyldigt att offentliggöra enligt EU:s marknadsmissbruksförordning. Informationen lämnades, genom ovanstående kontaktpersons försorg, för offentliggörande den 26 november 2020 klockan 12.15 CET

MALMBERGS