

# MALMBERGS

Malmbergs Elektriska AB (publ)

Delårsrapport  
januari – mars 2020



Året börjar med samma positiva trend som vi avslutade 2019

Johan Folke, Koncernchef och VD Sverige

## Delårsrapport i sammandrag

- Intäkterna uppgick till 157 291 (152 844) kkr
- Rörelseresultatet uppgick till 13 600 (11 461) kkr
- Resultatet före skatt uppgick till 12 595 (11 846) kkr
- Resultatet efter skatt uppgick till 9 878 (9 467) kkr
- Resultatet per aktie uppgick till 1,23 (1,18) kr
- Kassaflödet från den löpande verksamheten var 23 871 (9 946) kkr

## Händelser under kvartalet

- Test av egna hämtboxar i utvalda butiker
- Sverige och Danmark visar tillväxt och ökar resultaten

### Nyckeltal

		2020 jan-mars	2019 jan-mars	2019 jan-dec
Rörelsemarginal	%	8,6	7,5	7,4
Vinstmarginal	%	8,0	7,8	7,2
Avkastning på eget kapital	%	11,4	11,6	11,7
Kassalikviditet	%	135,0	149,3	111,6
Soliditet	%	59,1	60,3	56,0
Resultat per aktie	kr	1,23	1,18	4,34

## VD kommenterar kvartalet

Året har börjat med samma positiva trend som lämnade 2019. Trots en mild vinter som påverkat vår försäljning av värmeprodukter har vi haft en positiv utveckling. Dock kunde vi se en minskad orderingång efter att Corona-krisen bröt ut. Den minskade under de sista veckorna i mars jämfört med 2019. Även om det har haft marginell betydelse för kvartalet så har det påverkat oss och framförallt dotterbolagen. Vi levererar ett bättre kvartal än 2019 och vi står väl rustade att hantera denna osäkerhet framåt som just nu råder i världen men vi kan idag inte uttala oss om hur stor påverkan detta kommer ha för försäljningen på helåret.

Vi hade planerat att öppna vår sjätte butik i Stockholm under Q1 men den har tyvärr blivit försenad och den planeras öppna till mitten av Q2. Etableringarna i Sundsvall och Århus Danmark följer sina tidsplaner.

Under kvartalet har vi startat upp med våra egna hämtboxar som vi nu testar i utvalda butiker. Med dessa kommer kunderna på sikt kunna hämta sitt gods dygnet runt.

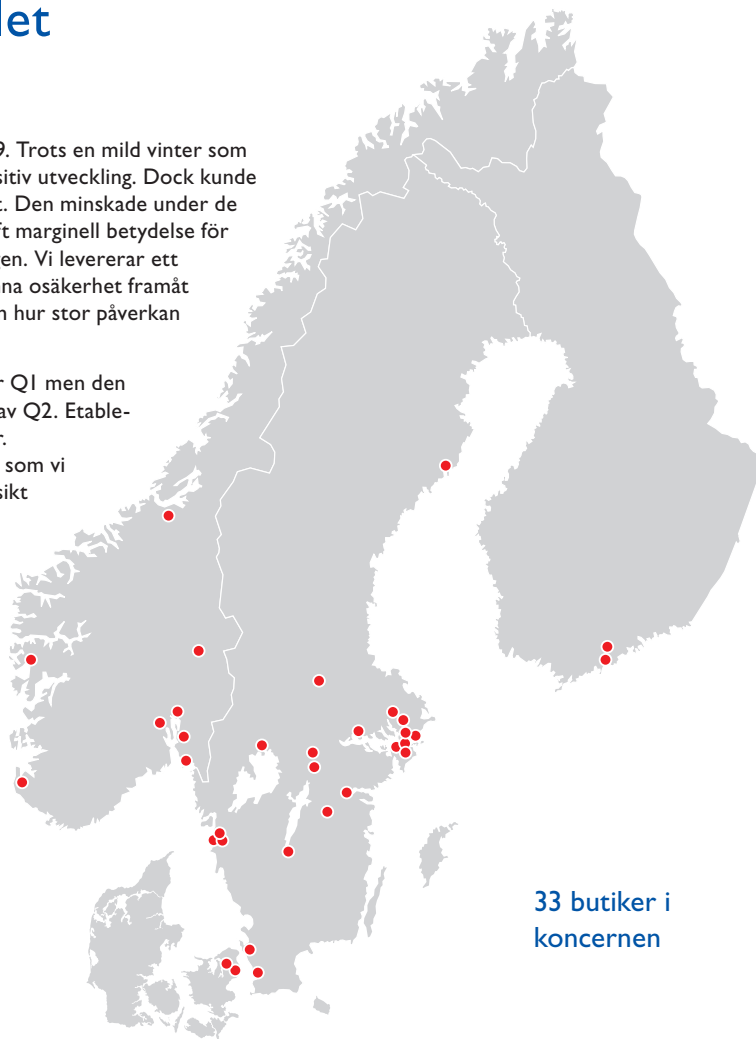
När det gäller vår leveranskapacitet så har vi inte haft någon större påverkan till följd av Corona då lagerkapaciteten varit god och täckt upp för de förseningar som uppkommit efter utbrottet och nedstängningarna i Kina.

Under mars fick vi även möjligheten att donera nästan 600 liter handsprit till Universitetssjukhuset Örebro vilket dom var i stort behov av och vi mycket glada att kunna hjälpa till med.

Ett stort tack till alla medarbetare och kunder som varit med och möjliggjort detta kvartal. Nu laddar vi för nästa.

Kumla den 5 maj 2020  
Malmbergs Elektriska AB (publ)

Johan Folke  
Styrelseledamot och VD



33 butiker i  
koncernen



# Om Malmbergs

Malmbergs är ett ledande handelshus inom elmateriel på den nordiska marknaden.

Malmbergs grundades 1981 och är en svenskägd elgrossist. Företaget har utvecklats med stor framgång och blivit en ledande leverantör av elmateriel på den nordiska marknaden.

Malmbergskoncernen börsnoterades på Stockholmsbörsen 1999. Malmbergs har dotterbolag i Norge, Danmark, Finland och Hongkong. Stora inköpsvolymerna direkt från tillverkare och konkurrenskraftiga priser är bidragande faktorer till vår positiva utveckling.

Kärnan i vår affärsidé är att göra vägen mellan tillverkare och kund så enkel och kostnadseffektiv som möjligt. Vi erbjuder ett kundorienterat sortiment av produkter, attraktiva priser och snabba leveranser. För Malmbergs är det viktigt med kvalitet, professionellt bemötande, god service och pålitlighet.

Malmbergs etiska affärsregler är en del av vår uppförandekod och ger riktlinjer för att verksamheten ska bedrivas på ett ansvarsfullt sätt.

Strategin för framtiden är att öka försäljningen genom fortsatt expansion i Norden och att även nå nya marknader med hjälp av utvalda partners i Europa.



”Vi gör vägen mellan tillverkare och kund så enkel och kostnadseffektiv som möjligt.”

## Affärsmodell

### Vision

Att minska mellanleden från tillverkare till slutkund och på så vis kunna erbjuda attraktiva priser.

### Strategi

Med hjälp av kunniga och engagerade medarbetare uppnå ökad kundnytta och ökad lönsamhet genom effektivitet i alla led.



### Affärsidé

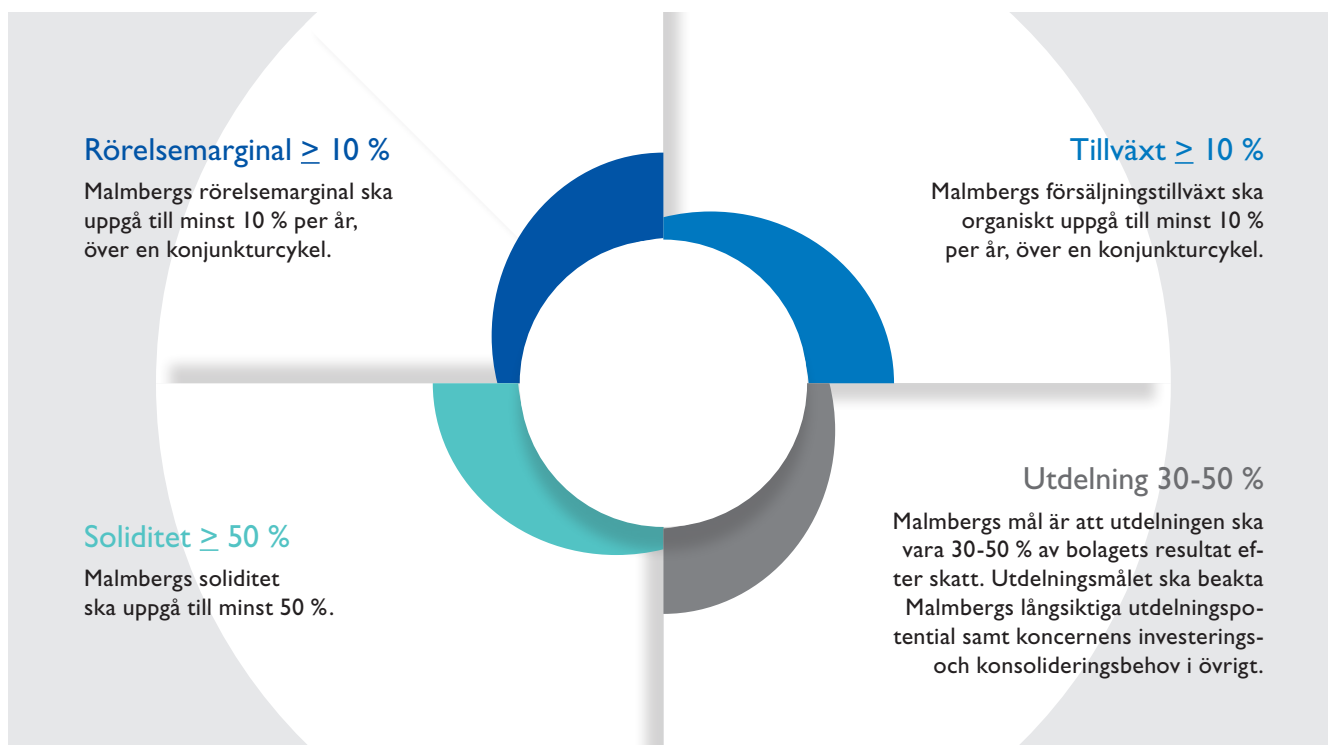
Att genom import och distribution tillhandahålla elmateriel direkt från tillverkare och inom utvalda segment positionera oss som ett ledande handelshus i elbranschen.

### Affärsmodell

Anpassning och anskaffning av produkter som till största delen utgörs av EMV  
Effektiv logistik och lagerhantering  
God kundnytta

# Finansiella mål

Malmbergs vision, affärsidé och affärsmodell utgör grunden för vår verksamhet och ska möjliggöra en god tillväxt med långsiktig lönsamhet. Med denna utgångspunkt har våra finansiella mål definierats.



Malmbergs mål är att positionera oss som en av marknadens starkaste aktörer inom området elmateriel





# Resultat och finansiell ställning

## Marknad och försäljning

Intäkterna uppgick under perioden januari - mars 2020 till 157 291 (152 844) kkr.

## Resultat och ställning

Resultatet före skatt uppgick under perioden till 12 595 (11 846) kkr. Avkastningen på eget kapital uppgick till 11,4 (11,6) procent och soliditeten uppgick till 59,1 (60,3) procent. Resultatet per aktie uppgick till 1,23 (1,18) kr.

## Varulager

Varulagret den 31 mars 2020 uppgick till 197 646 kkr jämfört med 177 442 kkr den 31 mars 2019. Den 31 december 2019 uppgick varulagret till 214 460 kkr.

## Investeringar

Koncernens nettoinvesteringar under perioden januari - mars 2020 uppgick till 1 931 (2 010) kkr.

## Finansiering och likviditet

Kassaflödet från den löpande verksamheten var 23 871 (9 946) kkr. Likvida medel uppgick per 31 mars 2020 till 89 546 kkr jämfört med 88 488 kkr 31 mars 2019 och 78 720 kkr 31 december 2019. Beviljade, men ej utnyttjade, belopp på checkräkningskredit uppgick i koncernen till 45 000 (45 000) kkr den 31 mars 2020.

## Personal

Antalet anställda i koncernen uppgick till 172 (159) personer den 31 mars 2020. Den 31 december 2019 var antalet anställda 170 personer.

## Moderbolaget

Moderbolaget omsatte under perioden 128 565 (125 752) kkr. Resultatet efter finansiella poster var 10 495 (9 556) kkr.

## Väsentliga händelser efter periodens utgång

Inga händelser har inträffat efter periodens utgång som väsentligt påverkat denna rapport.

## Väsentliga risker och osäkerhetsfaktorer

Malmbergs bedömer att den operativa risken på marknaden inte väsentligt kommer att förändras. Malmbergs har en fortsatt bra kontroll över sina utestående krediter, stabila leverantörer, men fortsatt försiktighet avseende kreditgivning samt fokus på internationella valuta- och råvaruförändringar är påkallad. I Malmbergs årsredovisning 2019, sid 45, finns en beskrivning av koncernens riskhantering.

## Transaktioner med närstående

Transaktioner med närstående har skett i samma omfattning som tidigare och samma principer har tillämpas som beskrivs i årsredovisningen för 2019.



# Koncernen

## Resultaträkning i sammandrag

kkkr	2020 jan-mars	2019 jan-mars	2019 jan-dec
Intäkter	157 291	152 844	612 461
Övriga intäkter	901	726	2 525
Rörelsens kostnader exkl avskrivningar	-136 269	-133 829	-535 835
Avskrivningar	-1 475	-1 609	-6 394
Avskrivningar nyttjanderättstillgångar	-6 848	-6 671	-27 220
Rörelseresultat	13 600	11 461	45 537
Finansnetto	-1 005	385	-1 283
Resultat före skatt	12 595	11 846	44 254
Inkomstskatt	-2 717	-2 379	-9 572
Periodens resultat	9 878	9 467	34 682
Periodens resultat hänförligt till moderbolagets aktieägare	9 878	9 467	34 682
Resultat per aktie (före och efter utspädning, kr)	1,23	1,18	4,34
Genomsnittligt antal utestående aktier (miljoner)	8,0	8,0	8,0

## Rapport över totalresultat i sammandrag

kkkr	2020 jan-mars	2019 jan-mars	2019 jan-dec
Periodens resultat	9 878	9 467	34 682
Övrigt totalresultat			
Poster som senare kan återföras i resultaträkningen			
Omräkningsdifferenser	-664	364	460
Övrigt totalresultat för perioden, netto efter skatt	-664	364	460
Summa totalresultat för perioden	9 214	9 831	35 142
Summa totalresultat hänförligt till moderbolagets aktieägare	9 214	9 831	35 142



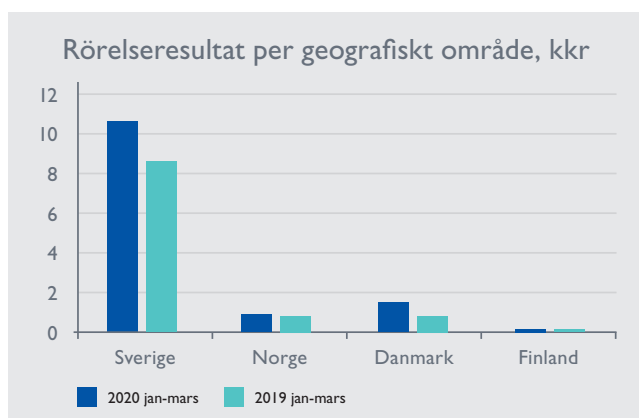
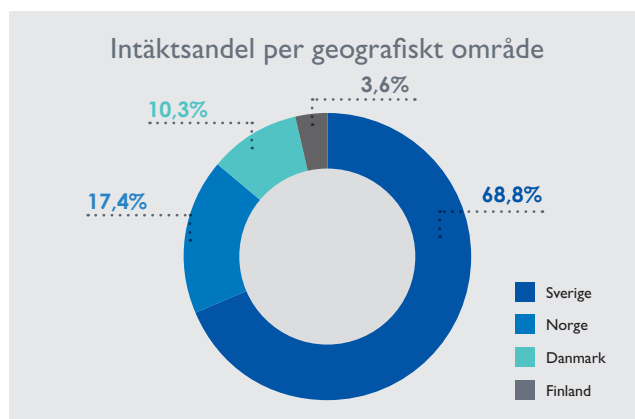
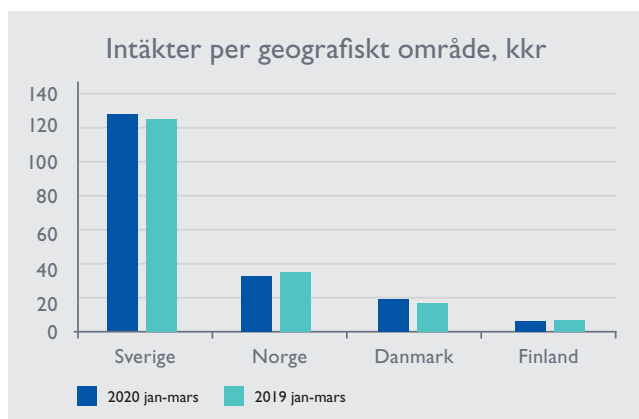
# Koncernen

## Intäkter per geografiskt område

kkkr	2020 jan-mars	2019 jan-mars	2019 jan-dec
Malmbergs Sverige	128 565	125 752	510 335
Malmbergs Norge	32 439	35 010	126 656
Malmbergs Danmark	19 199	16 473	67 285
Malmbergs Finland	6 753	6 847	28 313
Malmbergs England	–	–	–
Malmbergs Hongkong	–	–	–
Koncernjusteringar	-29 665	-31 238	-120 128
<b>Totalt</b>	<b>157 291</b>	<b>152 844</b>	<b>612 461</b>

## Rörelseresultat per geografiskt område

kkkr	2020 jan-mars	2019 jan-mars	2019 jan-dec
Malmbergs Sverige	10 583	8 550	33 973
Malmbergs Norge	899	846	5 925
Malmbergs Danmark	1 498	800	2 981
Malmbergs Finland	121	123	510
Malmbergs England	-2	210	241
Malmbergs Hongkong	38	55	113
Koncernjusteringar	463	877	1 794
<b>Totalt</b>	<b>13 600</b>	<b>11 461</b>	<b>45 537</b>



# Koncernen

## Balansräkning i sammandrag

kkkr	2020 31 mars	2019 31 mars	2019 31 dec
Tillgångar			
Anläggningstillgångar			
Goodwill	5 402	5 402	5 402
Övriga immateriella tillgångar	418	991	557
Materiella anläggningstillgångar	39 759	41 475	39 049
Nyttjanderättstillgångar	133 638	100 579	141 603
Finansiella tillgångar	2 543	2 347	1 901
Summa anläggningstillgångar	181 760	150 794	188 512
Omsättningstillgångar			
Varulager	197 646	177 442	214 460
Kundfordringar	55 599	59 958	57 148
Övriga kortfristiga fordringar	7 177	20 411	5 667
Likvida medel	89 546	88 488	78 720
Summa omsättningstillgångar	349 968	346 299	355 995
Summa tillgångar	531 728	497 093	544 507
Eget kapital och skulder			
Eget kapital hänförligt till moderbolagets aktieägare	314 213	299 688	304 999
Långfristiga skulder			
Upplåning <sup>1)</sup>	2 042	15 307	2 173
Leasingskulder	101 198	67 682	109 153
Uppskjutna skatteskulder	885	986	833
Övriga långfristiga skulder	519	327	488
Kortfristiga skulder			
Upplåning	7 586	11 937	10 022
Leasingskulder	27 896	27 265	27 526
Icke räntebärande skulder	77 389	73 901	89 313
Summa eget kapital och skulder	531 728	497 093	544 507
<sup>1)</sup> Verkligt värde			
Verkligt värde på långfristig upplåning	2 430	15 795	2 648

Det verkliga värdet på kortfristig upplåning motsvarar dess redovisade värde eftersom diskonteringseffekten inte är väsentlig utan utgör en god approximation av lånens verkliga värden. Verkligt värde på kundfordringar och andra fordringar, övriga kortfristiga fordringar, likvida medel samt leverantörsskulder och övriga skulder uppskattas vara lika med dess bokförda värde.

## Förändringar i eget kapital hänförligt till moderbolagets aktieägare

kr	Aktiekapital	Balanserad vinst	Summa eget kapital
Eget kapital 2019-01-01	20 000	269 857	289 857
Summa totalresultat för perioden	–	35 142	35 142
Utdelning	–	-20 000	-20 000
Eget kapital 2019-12-31	20 000	284 999	304 999
Eget kapital 2019-01-01	20 000	269 857	289 857
Summa totalresultat för perioden	–	9 831	9 831
Eget kapital 2019-03-31	20 000	279 688	299 688
Eget kapital 2020-01-01	20 000	284 999	304 999
Summa totalresultat för perioden	–	9 214	9 214
Eget kapital 2020-03-31	20 000	294 213	314 213



# Koncernen

## Kassaflödesanalys

kkkr	2020 jan-mars	2019 jan-mars	2019 jan-dec
Resultat före skatt	12 595	11 846	44 254
Avskrivningar	8 323	8 280	33 614
Övriga ej likviditetspåverkande poster	-3	-9	17
Betald inkomstskatt	-3 256	-7 551	232
Kassaflöde från den löpande verksamheten före förändring av rörelsekapital	17 659	12 566	78 117
Kassaflöde från förändringar i rörelsekapital	6 212	-2 620	-21 383
Kassaflöde från den löpande verksamheten	23 871	9 946	56 734
Kassaflöde från investeringsverksamheten	-1 931	-2 010	-3 524
Kassaflöde från finansieringsverksamheten	-10 350	-9 397	-64 208
Periodens kassaflöde	11 590	-1 461	-10 998
Likvida medel vid periodens början	78 720	89 082	89 082
Kursdifferens i likvida medel	-764	867	636
Likvida medel vid periodens slut	89 546	88 488	78 720

## Nyckeltal <sup>2)</sup>

		2020 jan-mars	2019 jan-mars	2019 jan-dec
Rörelsemarginal	%	8,6	7,5	7,4
Vinstmarginal	%	8,0	7,8	7,2
Avkastning på sysselsatt kapital	%	10,9	12,2	12,1
Avkastning på eget kapital	%	11,4	11,6	11,7
Avkastning på totalt kapital	%	9,3	10,2	10,0
Kassalikviditet	%	135,0	149,3	111,6
Skuldsättningsgrad	ggr	0,4	0,4	0,5
Soliditet	%	59,1	60,3	56,0
Räntetäckningsgrad	ggr	13,3	15,4	18,3
Andel av intäkter utanför Sverige	%	36,2	38,1	36,2

## Data per aktie <sup>2)</sup>

		2020 jan-mars	2019 jan-mars	2019 jan-dec
Resultat	kr	1,23	1,18	4,34
Eget kapital	kr	39,28	37,46	38,12
Kassaflöde från den löpande verksamheten	kr	2,98	1,24	7,09
Antal aktier vid periodens slut	milj.	8,0	8,0	8,0
Genomsnittligt antal utestående aktier	milj.	8,0	8,0	8,0

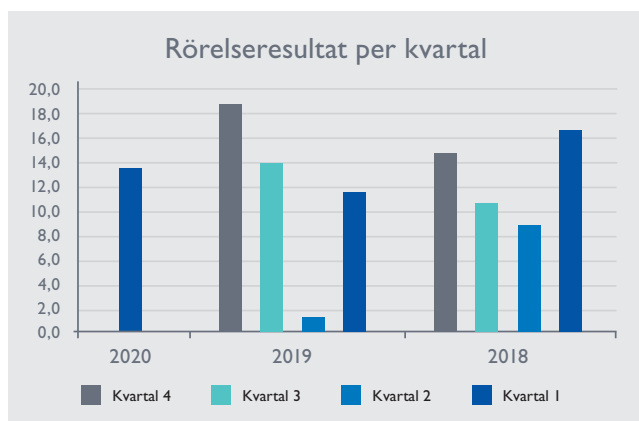
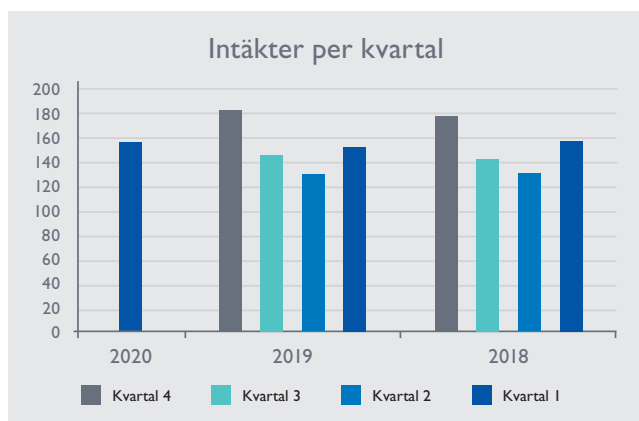
<sup>2)</sup> Nyckeltalsdefinitioner (se definitioner sid. 12)

Malmbergs använder i delårsrapporten nyckeltal som komplement till mått som definieras inom IFRS-regelverket eller direkt i resultat- och balansräkning i syfte att åskådliggöra finansiell ställning och utveckling.

# Kvartalsöversikt koncernen

## Resultaträkning

mkr	2020 kv 1	2019 kv 4	2019 kv 3	2019 kv 2	2019 kv 1	2018 kv 4	2018 kv 3	2018 kv 2	2018 kv 1
Intäkter	157,3	183,5	146,2	130,0	152,8	178,9	143,5	131,8	158,3
Övriga intäkter	0,9	0,9	0,6	0,3	0,7	0,5	0,6	0,6	0,8
Rörelsens kostnader exkl avskrivningar	-136,3	-157,2	-124,4	-120,5	-133,8	-163,1	-131,7	-121,9	-140,8
Avskrivningar	-1,5	-1,6	-1,6	-1,6	-1,6	-1,5	-1,7	-1,7	-1,6
Avskrivningar nyttjanderättstillgångar	-6,8	-6,8	-6,9	-6,9	-6,6	-	-	-	-
Rörelseresultat	13,6	18,8	13,9	1,3	11,5	14,8	10,7	8,8	16,7
Finansnetto	-1,0	-0,7	-0,3	-0,6	0,4	-0,8	-0,4	0,1	0,8
Resultat före skatt	12,6	18,1	13,6	0,7	11,9	14,0	10,3	8,9	17,5
Inkomstskatt	-2,7	-4,0	-2,9	-0,2	-2,4	-3,4	-2,2	-1,9	-3,8
Periodens resultat	9,9	14,1	10,7	0,5	9,5	10,6	8,1	7,0	13,7



William på Elgruppen Örebro har gjort ett bra jobb i Svenska Kulturfastigheters lokaler och monterat våra Optus (7440381) och Rex (9974183).

- De är lättmonterade, prisvärda och med ett väldigt bra ljus, hälsar William. Hyresgästen blev väldigt nöjd med resultatet.



# Moderbolaget

## Resultaträkning i sammandrag

kkkr	2020 jan-mars	2019 jan-mars	2019 jan-dec
Nettoomsättning	128 565	125 752	510 335
Övriga intäkter	3 699	4 378	9 858
Rörelsens kostnader exkl avskrivningar	-120 740	-120 477	-481 892
Avskrivningar	-941	-1 103	-4 328
Rörelseresultat	10 583	8 550	33 973
Finansnetto	-88	1 006	1 143
Resultat efter finansiella poster	10 495	9 556	35 116
Inkomstskatt	-2 246	-2 045	-7 697
Periodens resultat	8 249	7 511	27 419

## Balansräkning i sammandrag

kkkr	2020 31 mars	2019 31 mars	2019 31 dec
Tillgångar			
Anläggningstillgångar			
Immateriella anläggningstillgångar	418	992	557
Materiella anläggningstillgångar	23 109	25 932	23 149
Finansiella anläggningstillgångar	9 973	10 627	9 937
Summa anläggningstillgångar	33 500	37 551	33 643
Omsättningstillgångar			
Varulager	160 298	143 121	175 465
Kundfordringar	35 505	36 869	35 811
Övriga kortfristiga fordringar	35 784	54 030	38 984
Kassa och bank	74 187	71 692	59 321
Summa omsättningstillgångar	305 774	305 712	309 581
Summa tillgångar	339 274	343 263	343 224
Eget kapital och skulder			
Eget kapital hänförligt till moderbolagets aktieägare	275 187	267 031	266 938
Långfristiga skulder			
Upplåning	–	12 351	–
Icke räntebärande skulder	240	240	240
Kortfristiga skulder			
Upplåning	6 500	10 966	9 000
Icke räntebärande skulder	57 347	52 675	67 046
Summa eget kapital och skulder	339 274	343 263	343 224

## Redovisningsprinciper

Delårsrapporten för koncernen är upprättad i enlighet med ÅRL och IAS 34. Moderbolaget tillämpar ÅRL och RFR 2. De redovisningsprinciper som tillämpas överensstämmer med räkenskapsåret som slutade 31 december 2019 med undantag av nya eller reviderade standarder som tillämpas från den 1 januari 2020. Inga nya IFRS eller IFRIC-tolkningar med tillämpning från 2020 eller senare väntas ha någon väsentlig inverkan på koncernen.

## Covid-19

Världshälsoorganisationen (WHO) beslutade den 11 mars att utbrottet av Coronaviruset (Covid-19) ska klassificeras som en pandemi. Spridningen av Coronaviruset har satt rejäla avtryck i världsekonomin och Sverige är inget undantag. Börserna har fallit rejält och flera länder har stängt sina gränser. Styrelsen, tillsammans med företagsledningen, har särskilt beaktat hur effekterna av Covid-19 utbrottet kan komma att påverka bolagets framtida utveckling och risker som kan påverka den finansiella rapporteringen framåt. Malmbergs märker av en viss påverkan men vi kan i dagsläget inte bedöma effekterna av Covid-19.

## Beslut om ändrad utdelning

Styrelsen i Malmbergs har mot bakgrund av den uppkomna Coronasituationen och osäkerheten som detta medför på marknaden beslutat att det tidigare förslaget med utdelning om 1,50 kronor per aktie till årsstämman 2020 dras tillbaka. Styrelsen föreslår istället att ingen vinstutdelning ska betalas till aktieägarna för räkenskapsåret 2019.

"För att även i framtiden kunna stå finansiellt starka och att ha handlingsutrymme när det vänder är jag övertygad om att detta är det bästa vi idag kan göra för bolaget och dess ägare" säger Björn Ogard, styrelseordförande i Malmbergs.

### Kommande informationstillfällen

Delårsrapport Q2	jan-juni 2020	27 aug 2020
Delårsrapport Q3	jan-sept 2020	26 nov 2020
Bokslutskommuniké	2020	feb 2021
Årsredovisning	2020	april 2021

### Kontaktperson

För mer information kontakta VD och koncernchef Johan Folke, tel 019-58 77 00.

Årsredovisning och delårsrapport kan beställas från Malmbergs Elektriska AB (publ) i Kumla.

## Definitioner

### Andel av intäkter utanför Sverige

Summa intäkter utanför Sverige i relation till totala intäkter.

### Avkastning på eget kapital

Resultat före skatt, rullande 12 mån, i relation till genomsnittligt eget kapital.

### Avkastning på eget kapital efter skatt

Periodens resultat, rullande 12 mån, i relation till genomsnittligt eget kapital.

### Avkastning på sysselsatt kapital

Resultat före skatt plus finansiella kostnader, rullande 12 mån, i relation till genomsnittligt sysselsatt kapital.

### Avkastning på totalt kapital

Resultat före skatt plus finansiella kostnader, rullande 12 mån, i relation till genomsnittlig balansomslutning.

### Eget kapital per aktie

Eget kapital dividerat med antal aktier.

### Intäkter per anställd

Summa intäkter i relation till medelantal anställda.

### Kapitalomsättningshastighet

Intäkter i relation till genomsnittlig balansomslutning.

### Kassaflöde från den löpande verksamheten per aktie

Kassaflöde från den löpande verksamheten dividerat med antal aktier.

### Kassalikviditet

Omsättningstillgångar exkl varulager i relation till kortfristiga skulder.

### Resultat per aktie

Periodens resultat efter skatt dividerat med genomsnittligt antal utestående aktier.

### Räntetäckningsgrad

Resultat före skatt plus finansiella kostnader i relation till finansiella kostnader.

### Rörelsemarginal

Rörelseresultat i relation till intäkter.

### Skuldsättningsgrad

Räntebärande skulder exklusive leasingkulder i relation till eget kapital.

### Soliditet

Eget kapital i relation till balansomslutning.

### Sysselsatt kapital

Summa tillgångar minus icke räntebärande skulder och avsättningar.

### Vinstmarginal

Resultat före skatt i relation till intäkter.

Denna delårsrapport har inte varit föremål för granskning av bolagets revisorer.

Denna information är insiderinformation som Malmbergs Elektriska AB (publ) är skyldigt att offentliggöra enligt EU:s marknadsmissbruksförordning. Informationen lämnades, genom ovanstående kontaktpersons försorg, för offentliggörande den 5 maj 2020 klockan 12.15 CET.

# MALMBERGS