

MALMBERGS

Malmbergs Elektriska AB (publ)

Halvårsrapport
januari – juni 2021



Vi ser en betydligt snabbare återhämtning på marknaderna

Johan Folke, Koncernchef och VD Sverige

Halvårsrapport i sammandrag

- Intäkterna uppgick till 295 195 (284 852) kkr
- Rörelseresultatet uppgick till 20 838 (11 055) kkr
- Resultatet före skatt uppgick till 20 450 (8 401) kkr
- Resultatet efter skatt uppgick till 16 419 (6 547) kkr
- Resultatet per aktie uppgick till 2,05 (0,82) kr
- Kassaflödet från den löpande verksamheten var 21 375 (31 445) kkr

Händelser under kvartalet

- Förbättrat halvårsresultat med 143%
- Positiv utveckling av Bygg-Ström
- Två nya butiksetableringar

Nyckeltal

		2021 jan-juni	2020 jan-juni	2020 jan-dec
Rörelsemarginal	%	7,1	3,9	6,5
Vinstmarginal	%	6,9	2,9	5,7
Avkastning på eget kapital	%	11,5	10,6	8,6
Kassalikviditet	%	154,9	125,2	156,5
Soliditet	%	65,1	58,7	61,4
Resultat per aktie	kr	2,05	0,82	3,40

VD kommenterar kvartalet



Vi ser en betydligt snabbare återhämtning på marknaderna även om det finns en kvarstående oro för Covid-19 pandemin och då specifikt för Delta-utbrotten på senare tid. Vår försäljning är fortsatt stabil under andra kvartalet samtidigt som resultatet stärkts framförallt i Danmark och Sverige. Vi räknar fortsatt med en sakta återhämtning i Norge och Finland under resterande året.

Försäljningen av vårt Bygg-Ström sortiment fortsätter utvecklas positivt och det finns tydliga signaler från marknaden om ett uppdämt inköpsbehov.

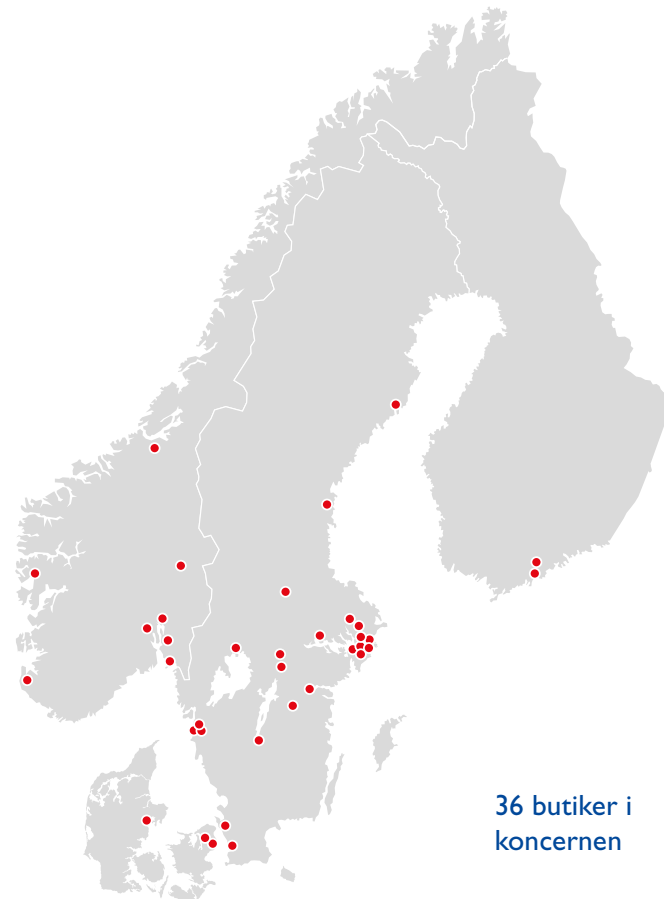
Vi har under kvartalet tecknat nytt hyreskontrakt för öppnande av en PRIO-butik i Borås, Sverige och dessutom förvärvat en lokal i Kolding, Danmark för etablering av en ny butik.

Trots ökade sjötransportkostnader samt brist på råvarumaterial med prishöjningar som följd, har vi en god kostnads-kontroll och följer utvecklingen noggrant. Vår bedömning är att detta sammantaget inte haft någon väsentlig påverkan på våra rörelsemarginaler.

Några större leveransförseningar har vi inte drabbats av trots container- och råvarumaterialbrist, men extra vaksamhet är påkallad med hänsyn till utvecklingen.

Kumla den 25 augusti 2021
Malmbergs Elektriska AB (publ)

Johan Folke
Styrelseledamot och VD



36 butiker i
koncernen

Om Malmbergs

Malmbergs är ett ledande handelshus inom elmateriel på den nordiska marknaden.

Malmbergs grundades 1981 och är en svenskägd elgrossist. Företaget har utvecklats med stor framgång och blivit en ledande leverantör av elmateriel på den nordiska marknaden.

Malmbergskoncernen börsnoterades på Stockholmsbörsen 1999. Malmbergs har dotterbolag i Norge, Danmark, Finland och Hongkong. Stora inköpsvolymer direkt från tillverkare och konkurrenskraftiga priser är bidragande faktorer till vår positiva utveckling.

Kärnan i vår affärsidé är att göra vägen mellan tillverkare och kund så enkel och kostnadseffektiv som möjligt. Vi erbjuder ett kundorienterat sortiment av produkter, attraktiva priser och snabba leveranser. För Malmbergs är det viktigt med kvalitet, professionellt bemötande, god service och pålitlighet.

Malmbergs etiska affärsregler är en del av vår uppförandekod och ger riktlinjer för att verksamheten ska bedrivas på ett ansvarsfullt sätt.

Strategin för framtiden är att öka försäljningen genom fortsatt expansion i Norden och att även nå nya marknader med hjälp av utvalda partners i Europa.



”Vi gör vägen mellan tillverkare och kund så enkel och kostnadseffektiv som möjligt.”

Affärsmodell

Vision

Att minska mellanleden från tillverkare till slutkund och på så vis kunna erbjuda attraktiva priser.

Affärsidé

Att genom import och distribution tillhandahålla elmateriel direkt från tillverkare och inom utvalda segment positionera oss som ett ledande handelshus i elbranschen.

Strategi

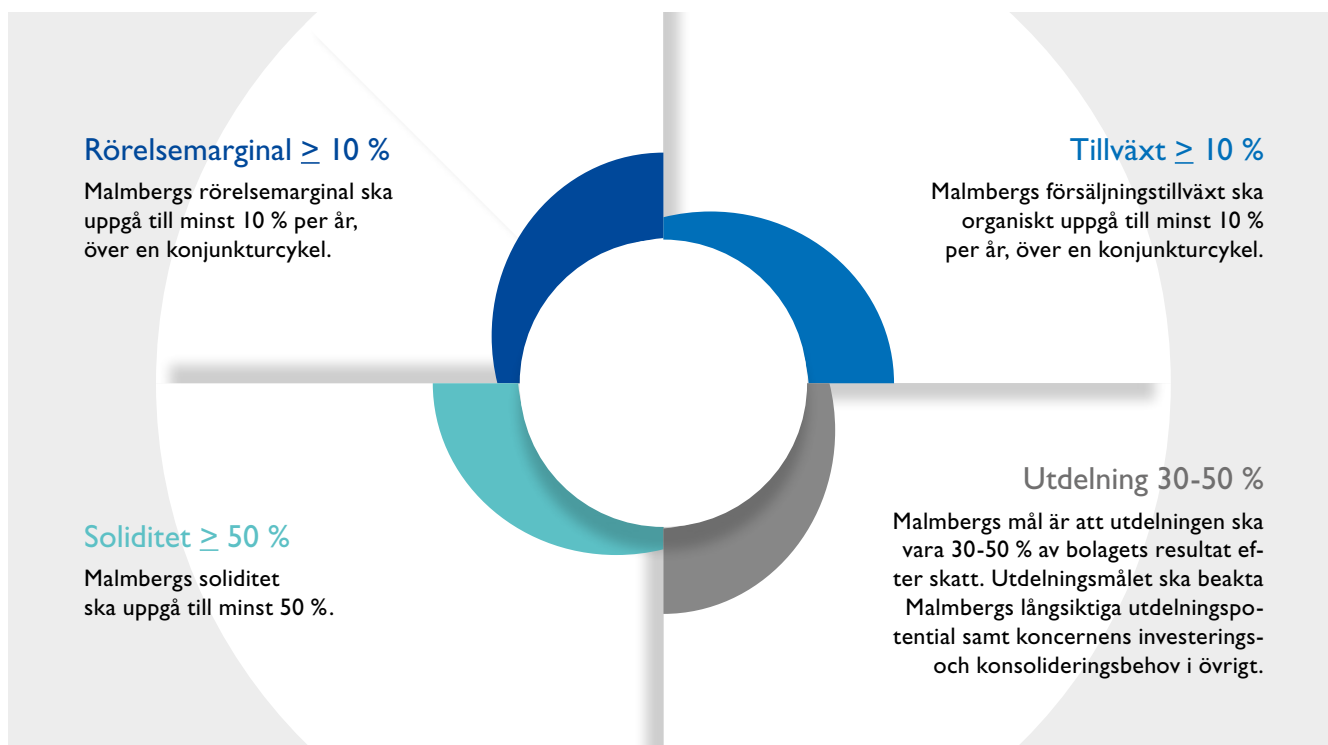
Med hjälp av kunniga och engagerade medarbetare uppnå ökad kundnytta och ökad lönsamhet genom effektivitet i alla led.

Affärsmodell

Anpassning och anskaffning av produkter som till största delen utgörs av EMV
Effektiv logistik och lagerhantering
God kundnytta

Finansiella mål

Malmbergs vision, affärsidé och affärsmodell utgör grunden för vår verksamhet och ska möjliggöra en god tillväxt med långsiktig lönsamhet. Med denna utgångspunkt har våra finansiella mål definierats.



Resultat och finansiell ställning

Marknad och försäljning

Intäkterna uppgick under perioden januari - juni 2021 till 295 195 (284 852) kkr.

Resultat och ställning

Resultatet före skatt uppgick under perioden till 20 450 (8 401) kkr. Avkastningen på eget kapital uppgick till 11,5 (10,6) procent och soliditeten uppgick till 65,1 (58,7) procent. Resultatet per aktie uppgick till 2,05 (0,82) kr.

Varulager

Varulagret den 30 juni 2021 uppgick till 196 123 kkr jämfört med 201 082 kkr den 30 juni 2020. Den 31 december 2020 uppgick varulagret till 186 666 kkr.

Investeringar

Koncernens nettoinvesteringar under perioden januari - juni 2021 uppgick till 12 552 (4 503) kkr, varav 10 000 kkr avser placering i värdepapper.

Finansiering och likviditet

Kassaflödet från den löpande verksamheten var 21 375 (31 445) kkr. Likvida medel uppgick per 30 juni 2021 till 95 413 kkr jämfört med 88 538 kkr 30 juni 2020 och 118 207 kkr 31 december 2020. Beviljade, men ej utnyttjade, belopp på checkräkningskredit uppgick i koncernen till 45 000 (75 000) kkr den 30 juni 2021.

Personal

Antalet anställda i koncernen uppgick till 172 (173) personer den 30 juni 2021. Den 31 december 2020 var antalet anställda 176 personer.

Moderbolaget

Moderbolaget omsatte under perioden 245 093 (235 913) kkr. Resultatet efter finansiella poster var 15 228 (6 647) kkr.

Väsentliga händelser efter periodens utgång

Inga händelser har inträffat efter periodens utgång som väsentligt påverkat denna rapport.

Väsentliga risker och osäkerhetsfaktorer

Malmbergs bedömer att den operativa risken på marknaden inte väsentligt kommer att förändras. Malmbergs har en fortsatt bra kontroll över sina utestående krediter, stabila leverantörer, men fortsatt försiktighet avseende kreditgivning samt fokus på internationella valuta- och råvaruförändringar är påkallad. I Malmbergs årsredovisning 2020, sid 20, finns en beskrivning av koncernens riskhantering.

Transaktioner med närstående

Transaktioner med närstående har skett i samma omfattning som tidigare och samma principer har tillämpats som beskrivs i årsredovisningen för 2020.



Koncernen

Resultaträkning i sammandrag

kkkr	2021 april-juni	2020 april-juni	2021 jan-juni	2020 jan-juni	2020 jan-dec
Intäkter	136 262	127 561	295 195	284 852	617 451
Övriga intäkter	878	554	1 648	1 455	2 850
Rörelsens kostnader exkl avskrivningar	-122 910	-121 680	-258 776	-257 949	-545 013
Avskrivningar	-1 454	-1 569	-2 906	-3 044	-6 412
Avskrivningar nyttjanderättstillgångar	-7 174	-7 411	-14 323	-14 259	-28 968
Rörelseresultat	5 602	-2 545	20 838	11 055	39 908
Finansnetto	-549	-1 649	-388	-2 654	-5 015
Resultat före skatt	5 053	-4 194	20 450	8 401	34 893
Inkomstskatt	-1 018	863	-4 031	-1 854	-7 697
Periodens resultat	4 035	-3 331	16 419	6 547	27 196
Periodens resultat hänförligt till moderbolagets aktieägare	4 035	-3 331	16 419	6 547	27 196
Resultat per aktie (före och efter utspädning, kr)	0,50	-0,42	2,05	0,82	3,40
Genomsnittligt antal utestående aktier (miljoner)	8,0	8,0	8,0	8,0	8,0

Rapport över totalresultat i sammandrag

kkkr	2021 april-juni	2020 april-juni	2021 jan-juni	2020 jan-juni	2020 jan-dec
Periodens resultat	4 035	-3 331	16 419	6 547	27 196
Övrigt totalresultat					
Poster som senare kan återföras i resultaträkningen					
Omräkningsdifferenser	-631	-419	474	-1 083	-2 360
Övrigt totalresultat för perioden, netto efter skatt	-631	-419	474	-1 083	-2 360
Summa totalresultat för perioden	3 404	-3 750	16 893	5 464	24 836
Summa totalresultat hänförligt till moderbolagets aktieägare	3 404	-3 750	16 893	5 464	24 836



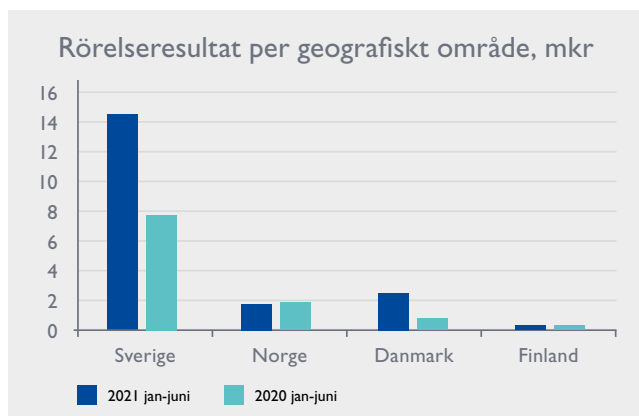
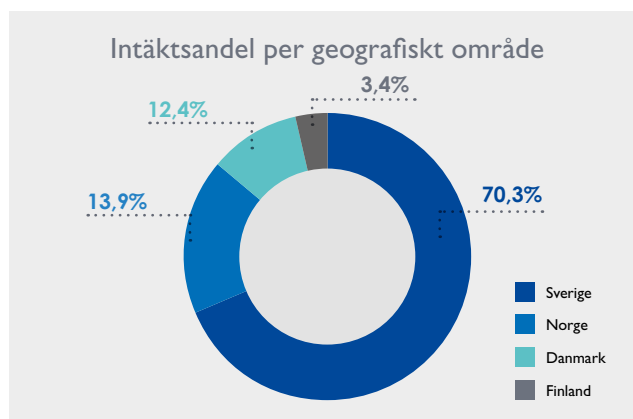
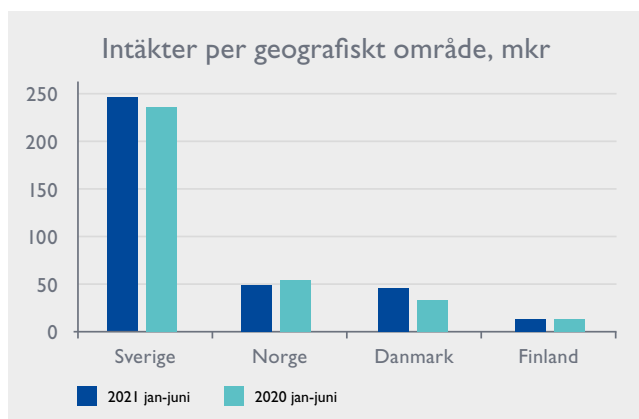
Koncernen

Intäkter per geografiskt område

kkkr	2021 april-juni	2020 april-juni	2021 jan-juni	2020 jan-juni	2020 jan-dec
Malmbergs Sverige	113 993	107 348	245 093	235 913	508 575
Malmbergs Norge	20 251	21 458	48 549	53 897	113 801
Malmbergs Danmark	20 082	14 462	43 397	33 661	78 703
Malmbergs Finland	5 584	5 899	11 784	12 652	27 820
Malmbergs England	-	-	-	-	-
Malmbergs Hongkong	-	-	-	-	-
Koncernjusteringar	-23 648	-21 606	-53 628	-51 271	-111 448
Totalt	136 262	127 561	295 195	284 852	617 451

Rörelseresultat per geografiskt område

kkkr	2021 april-juni	2020 april-juni	2021 jan-juni	2020 jan-juni	2020 jan-dec
Malmbergs Sverige	2 432	-2 999	14 499	7 584	31 625
Malmbergs Norge	1 274	899	1 812	1 788	2 845
Malmbergs Danmark	1 329	-881	2 448	617	3 239
Malmbergs Finland	131	107	249	228	529
Malmbergs England	-59	-223	143	-225	-342
Malmbergs Hongkong	34	85	66	123	142
Koncernjusteringar	461	477	1 621	940	1 870
Totalt	5 602	-2 545	20 838	11 055	39 908



Koncernen

Balansräkning i sammandrag

kkkr	2021 30 juni	2020 30 juni	2020 31 dec
Tillgångar			
Anläggningstillgångar			
Goodwill	5 402	5 402	5 402
Övriga immateriella tillgångar	–	278	–
Materiella anläggningstillgångar	39 068	40 338	39 079
Nyttjanderättstillgångar	108 440	134 993	118 069
Finansiella tillgångar	12 914	2 505	2 421
Summa anläggningstillgångar	165 824	183 516	164 971
Omsättningstillgångar			
Varulager	196 123	201 082	186 666
Kundfordringar	48 547	47 869	58 651
Övriga kortfristiga fordringar	7 906	8 330	9 048
Likvida medel	95 413	88 538	118 207
Summa omsättningstillgångar	347 989	345 819	372 572
Summa tillgångar	513 813	529 335	537 543
Eget kapital och skulder			
Eget kapital hänförligt till moderbolagets aktieägare	334 728	310 463	329 835
Långfristiga skulder			
Upplåning 1)	744	1 678	1 071
Leasingskulder	79 043	100 248	86 603
Uppskjutna skatteskulder	800	838	793
Övriga långfristiga skulder	476	491	472
Kortfristiga skulder			
Upplåning	856	7 528	7 528
Leasingskulder	26 007	30 187	27 573
Icke räntebärande skulder	71 159	77 902	83 668
Summa eget kapital och skulder	513 813	529 335	537 543
1) Verkligt värde			
Verkligt värde på långfristig upplåning	766	1 947	1 111

Det verkliga värdet på kortfristig upplåning motsvarar dess redovisade värde eftersom diskonteringseffekten inte är väsentlig utan utgör en god approximation av lånens verkliga värden. Verkligt värde på kundfordringar och andra fordringar, övriga kortfristiga fordringar, likvida medel samt leverantörsskulder och övriga skulder uppskattas vara lika med dess bokförda värde.

Förändringar i eget kapital hänförligt till moderbolagets aktieägare

kkkr	Aktiekapital	Balanserad vinst	Summa eget kapital
Eget kapital 2020-01-01	20 000	284 999	304 999
Summa totalresultat för perioden	–	24 836	24 836
Eget kapital 2020-12-31	20 000	309 835	329 835
Eget kapital 2020-01-01	20 000	284 999	304 999
Summa totalresultat för perioden	–	5 464	5 464
Eget kapital 2020-06-30	20 000	290 463	310 463
Eget kapital 2021-01-01	20 000	309 835	329 835
Summa totalresultat för perioden	–	16 893	16 893
Utdelning	–	-12 000	-12 000
Eget kapital 2021-06-30	20 000	314 728	334 728

Koncernen

Kassaflödesanalys

kkkr	2021 jan-juni	2020 jan-juni	2020 jan-dec
Resultat före skatt	20 450	8 401	34 893
Avskrivningar	17 229	17 303	35 380
Övriga ej likviditetspåverkande poster	-145	-173	-171
Betald inkomstskatt	-6 907	-4 779	-3 573
Kassaflöde från den löpande verksamheten före förändring av rörelsekapital	30 627	20 752	66 529
Kassaflöde från förändringar i rörelsekapital	-9 252	10 693	11 282
Kassaflöde från den löpande verksamheten	21 375	31 445	77 811
Kassaflöde från investeringsverksamheten	-12 552	-4 503	-6 840
Kassaflöde från finansieringsverksamheten	-32 100	-15 984	-29 928
Periodens kassaflöde	-23 277	10 958	41 043
Likvida medel vid periodens början	118 207	78 720	78 720
Kursdifferens i likvida medel	483	-1 140	-1 556
Likvida medel vid periodens slut	95 413	88 538	118 207

Nyckeltal ²⁾

		2021 jan-juni	2020 jan-juni	2020 jan-dec
Rörelsemarginal	%	7,1	3,9	6,5
Vinstmarginal	%	6,9	2,9	5,7
Avkastning på sysselsatt kapital	%	11,4	10,5	8,8
Avkastning på eget kapital	%	11,5	10,6	8,6
Avkastning på totalt kapital	%	9,7	8,9	7,4
Kassalikviditet	%	154,9	125,2	156,5
Skuldsättningsgrad	ggr	0,3	0,4	0,4
Soliditet	%	65,1	58,7	61,4
Räntetäckningsgrad	ggr	14,9	4,1	7,8
Andel av intäkter utanför Sverige	%	35,0	35,1	35,3

Data per aktie ²⁾

		2021 jan-juni	2020 jan-juni	2020 jan-dec
Resultat	kr	2,05	0,82	3,40
Eget kapital	kr	41,84	38,81	41,23
Kassaflöde från den löpande verksamheten	kr	2,67	2,31	9,73
Antal aktier vid periodens slut	milj.	8,0	8,0	8,0
Genomsnittligt antal utestående aktier	milj.	8,0	8,0	8,0

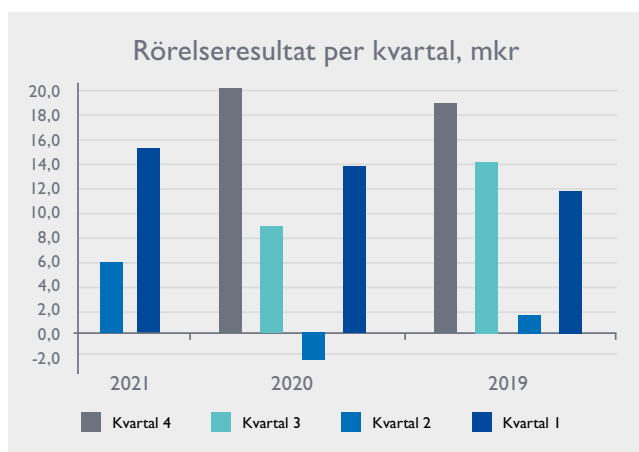
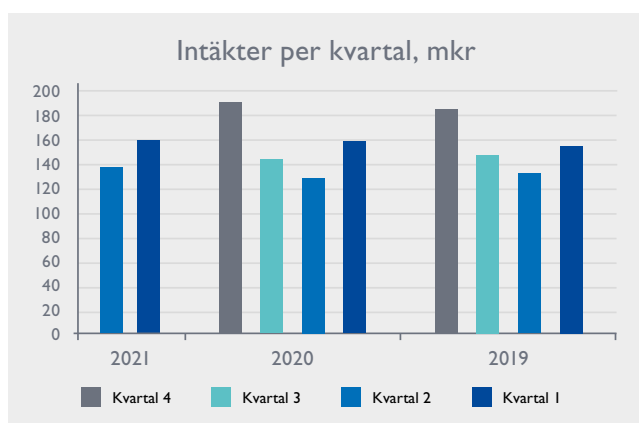
²⁾ Nyckeltalsdefinitioner (se definitioner sid. 12)

Malmbergs använder i halvårsrapporten nyckeltal som komplement till mått som definieras inom IFRS-regelverket eller direkt i resultat- och balansräkning i syfte att åskådliggöra finansiell ställning och utveckling.

Kvartalsöversikt koncernen

Resultaträkning

mkr	2021 kv 2	2021 kv 1	2020 kv 4	2020 kv 3	2020 kv 2	2020 kv 1	2019 kv 4	2019 kv 3	2019 kv 2	2019 kv 1
Intäkter	136,3	158,9	190,0	142,6	127,6	157,3	183,5	146,2	130,0	152,8
Övriga intäkter	0,9	0,8	0,7	0,7	0,6	0,9	0,9	0,6	0,3	0,7
Rörelsens kostnader exkl avskrivningar	-122,9	-135,9	-161,7	-125,4	-121,7	-136,3	-157,2	-124,4	-120,5	-133,8
Avskrivningar	-1,5	-1,5	-1,7	-1,7	-1,6	-1,5	-1,6	-1,6	-1,6	-1,6
Avskrivningar nyttjanderättstillgångar	-7,2	-7,1	-7,2	-7,5	-7,4	-6,8	-6,8	-6,9	-6,9	-6,6
Rörelseresultat	5,6	15,2	20,1	8,7	-2,5	13,6	18,8	13,9	1,3	11,5
Finansnetto	-0,5	0,2	-1,2	-1,2	-1,7	-1,0	-0,7	-0,3	-0,6	0,4
Resultat före skatt	5,1	15,4	18,9	7,5	-4,2	12,6	18,1	13,6	0,7	11,9
Inkomstskatt	-1,1	-3,0	-4,2	-1,6	0,9	-2,7	-4,0	-2,9	-0,2	-2,4
Periodens resultat	4,0	12,4	14,7	5,9	-3,3	9,9	14,1	10,7	0,5	9,5



Moderbolaget

Resultaträkning i sammandrag

kkkr	2021 april-juni	2020 april-juni	2021 jan-juni	2020 jan-juni	2020 jan-dec
Nettoomsättning	113 993	107 348	245 093	235 913	508 575
Övriga intäkter	-488	938	3 749	4 637	11 115
Rörelsens kostnader exkl avskrivningar	-110 202	-110 235	-232 647	-230 975	-483 908
Avskrivningar	-871	-1 050	-1 696	-1 991	-4 157
Rörelseresultat	2 432	-2 999	14 499	7 584	31 625
Finansnetto	-199	-849	729	-937	-1 510
Resultat efter finansiella poster	2 233	-3 848	15 228	6 647	30 115
Inkomstskatt	-460	824	-3 137	-1 422	-6 540
Periodens resultat	1 773	-3 024	12 091	5 225	23 575

Balansräkning i sammandrag

kkkr	2021 30 juni	2020 30 juni	2020 31 dec
Tillgångar			
Anläggningstillgångar			
Immateriella anläggningstillgångar	–	278	–
Materiella anläggningstillgångar	21 373	23 283	22 271
Finansiella anläggningstillgångar	19 697	9 941	9 690
Summa anläggningstillgångar	41 070	33 502	31 961
Omsättningstillgångar			
Varulager	161 862	164 303	154 153
Kundfordringar	28 632	30 991	37 662
Övriga kortfristiga fordringar	30 220	39 384	29 300
Kassa och bank	86 152	68 717	101 301
Summa omsättningstillgångar	306 866	303 395	322 416
Summa tillgångar	347 936	336 897	354 377
Eget kapital och skulder			
Eget kapital hänförligt till moderbolagets aktieägare	290 604	272 163	290 513
Långfristiga skulder			
Icke räntebärande skulder	240	240	240
Kortfristiga skulder			
Upplåning	–	6 500	6 500
Icke räntebärande skulder	57 092	57 994	57 124
Summa eget kapital och skulder	347 936	336 897	354 377

Redovisningsprinciper

Halvårsrapporten för koncernen är upprättad i enlighet med ÅRL och IAS 34. Moderbolaget tillämpar ÅRL och RFR 2. De redovisningsprinciper som tillämpas överensstämmer med räkenskapsåret som slutade 31 december 2020 med undantag av nya eller reviderade standarder som tillämpas från den 1 januari 2021. Inga nya IFRS eller IFRIC-tolkningar med tillämpning från 2021 eller senare väntas ha någon väsentlig inverkan på koncernen.

Covid-19

Coronapandemin fortsätter liksom tidigare att påverka verksamheter och människor – även om vaccinationen har satt fart och gett framtidstro. Definierade risker såsom avbrott i logistikkedjan, leverantörsrisker och medarbetarrisker har fortsatt kunnat hanterats inom

befintlig organisation utan några väsentliga störningar av verksamheten. Hur pandemin fortsatt kommer att påverka Malmbergs är svårt att bedöma. Styrelsen tillsammans med företagsledningen följer utvecklingen noga och anpassar vid behov våra åtgärder enligt lokala myndigheters råd och föreskrifter.

Styrelsen och verkställande direktören försäkrar att halvårsrapporten ger en rättvisande översikt av företagets och koncernens verksamhet, ställning och resultat samt beskriver väsentliga risker och osäkerhetsfaktorer som företaget och de företag som ingår i koncernen står inför.

Kumla den 25 augusti 2021
Malmbergs Elektriska AB (publ)

Björn Ogard
Styrelseordförande

Pernilla Folke
Styrelseledamot

Conny Svensson
Styrelseledamot

Inger Carlsson
Styrelseledamot

Ulf Gejhammar
Styrelseledamot

Johan Folke
Styrelseledamot och VD

Kommande informationstillfällen

Delårsrapport Q3	jan-sept 2021	24 nov 2021
Bokslutskommuniké	2021	17 feb 2022
Årsredovisning	2021	april 2022
Delårsrapport Q1	jan-mars 2022	26 april 2022
Årsstämma		26 april 2022

Kontaktperson

För mer information kontakta VD och koncernchef Johan Folke, tel 019-58 77 00.

Årsredovisning och halvårsrapport kan beställas från Malmbergs Elektriska AB (publ) i Kumla.

Definitioner

Andel av intäkter utanför Sverige

Summa intäkter utanför Sverige i relation till totala intäkter.

Avkastning på eget kapital

Resultat före skatt, rullande 12 mån, i relation till genomsnittligt eget kapital.

Avkastning på eget kapital efter skatt

Periodens resultat, rullande 12 mån, i relation till genomsnittligt eget kapital.

Avkastning på sysselsatt kapital

Resultat före skatt plus finansiella kostnader, rullande 12 mån, i relation till genomsnittligt sysselsatt kapital.

Avkastning på totalt kapital

Resultat före skatt plus finansiella kostnader, rullande 12 mån, i relation till genomsnittlig balansomslutning.

Eget kapital per aktie

Eget kapital dividerat med antal aktier.

Intäkter per anställd

Summa intäkter i relation till medelantal anställda.

Kapitalomsättningshastighet

Intäkter i relation till genomsnittlig balansomslutning.

Kassaflöde från den löpande verksamheten per aktie

Kassaflöde från den löpande verksamheten dividerat med antal aktier.

Kassalikviditet

Omsättningstillgångar exkl varulager i relation till kortfristiga skulder.

Resultat per aktie

Periodens resultat efter skatt dividerat med genomsnittligt antal utestående aktier.

Räntetäckningsgrad

Resultat före skatt plus finansiella kostnader i relation till finansiella kostnader.

Rörelsemarginal

Rörelseresultat i relation till intäkter.

Skuldsättningsgrad

Räntebärande skulder exklusive leasing-skulder i relation till eget kapital.

Soliditet

Eget kapital i relation till balansomslutning.

Sysselsatt kapital

Summa tillgångar minus icke räntebärande skulder och avsättningar.

Vinstmarginal

Resultat före skatt i relation till intäkter.

Denna delårsrapport har inte varit föremål för granskning av bolagets revisorer.

Denna information är insiderinformation som Malmbergs Elektriska AB (publ) är skyldigt att offentliggöra enligt EU:s marknadsmissbruksförordning och lagen om värdepappersmarknaden. Informationen lämnades, genom ovanstående kontaktpersons försorg, för offentliggörande den 25 augusti 2021 klockan 12.15 CET.

MALMBERGS