

Malmbergs Elektriska AB (publ)

Delårsrapport januari – mars 2023



Delårsrapport i sammandrag

- Intäkterna uppgick till 160 030 (162 221) kkr
- Rörelseresultatet uppgick till 11 203 (9 338) kkr
- Resultatet före skatt uppgick till 11 406 (7 584) kkr
- Resultatet efter skatt uppgick till 9 137 (5 748) kkr
- Resultatet per aktie uppgick till 1,14 (0,72) kr
- Kassaflödet från den löpande verksamheten var 8 293 (-16 381) kkr

Händelser under kvartalet

- Finland utvecklas positivt
- Normalisering av varuleveranser

Året har inletts på ett positivt sätt
med ett förbättrat resultat

Johan Folke,
Koncernchef
och VD Sverige



MALMBERGS
BE BRIGHTER

VD kommenterar kvartalet



Året har inletts på ett positivt sätt med ett förbättrat resultat, även om försäljningen minskade något under slutet av kvartalet. Vi noterar en något sjunkande butiksförsäljning samtidigt som orderingsången och försäljningen som rör lite större projekt ökar. Nya kundavtal och en ökande orderingsång avseende större projekt förväntas påverka försäljningen över en längre tidsperiod samtidigt som vi ser en tendens till en lugnare marknad och viss återhållsamhet hos konsument som påverkar försäljningen på kort sikt. Efterfrågan på energibesparande och kostnadseffektiva produktlösningar bedömer vi kommer gynna oss. Genom nya EU-direktivet kommer arbeten med utfasning av gamla lysrör och lysrörsarmaturer intensifieras under 2023 och vara ett av flera områden som Malmbergs har möjlighet att vara med och konkurrera inom. Vår verksamhet i Finland uppvisar en positiv utveckling under kvartalet och är en effekt av de förstärkningar som genomförts sedan tidigare. I takt med att vi ser att varuleveranser återgår till en mer normaliserad nivå med mindre leveransstörningar har vi påbörjat anpassning av vårt varulager för en lägre lagerhållning. Vårt gröna sortiment där billaddare Smart-Charge och solceller ingår tror vi kommer växa ytterligare under året genom ett bredare sortiment och nya kunder.

Kumla den 25 april 2023
Malmbergs Elektriska AB (publ)

Johan Folke
Styrelseledamot och VD

**Vi gör vägen mellan
tillverkare och kund
så enkel och
kostnadseffektiv
som möjligt.**

Affärsmodell

Vision

Att minska mellanleden från tillverkare till slutkund och på så vis kunna erbjuda attraktiva priser.

Affärsidé

Att genom import och distribution tillhandahålla elmateriel direkt från tillverkare och inom utvalda segment positionera oss som ett ledande handelshus i elbranschen.

Strategi

Med hjälp av kunniga och engagerade medarbetare uppnå ökad kundnytta och ökad lönsamhet genom effektivitet i alla led.

Affärsmodell

Anpassning och anskaffning av produkter som till största delen utgörs av EMV
Effektiv logistik och lagerhantering
God kundnytta

Om Malmbergs

Malmbergs är ett ledande handelshus inom elmateriel på den nordiska marknaden.

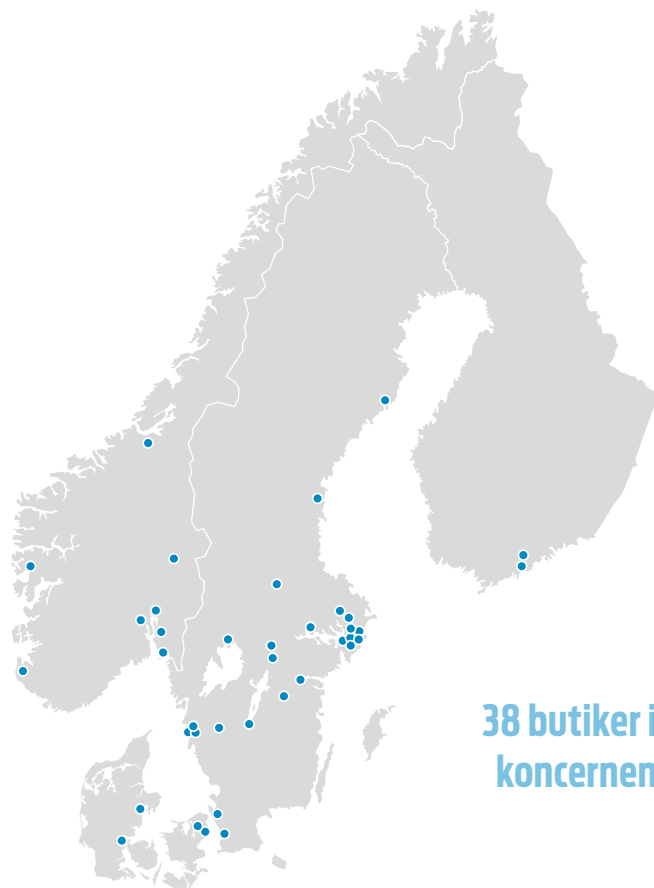
Malmbergs grundades 1981 och är en svenskägd elgrossist. Företaget har utvecklats med stor framgång och blivit en ledande leverantör av elmateriel på den nordiska marknaden.

Malmbergskoncernen bör noterades på Stockholmsbörsen 1999. Malmbergs har dotterbolag i Norge, Danmark, Finland och Hongkong. Stora inköpsvolymerna direkt från tillverkare och konkurrenskraftiga priser är bidragande faktorer till vår positiva utveckling.

Kärnan i vår affärsidé är att göra vägen mellan tillverkare och kund så enkel och kostnadseffektiv som möjligt. Vi erbjuder ett kundorienterat sortiment av produkter, attraktiva priser och snabba leveranser. För Malmbergs är det viktigt med kvalitet, professionellt bemötande, god service och pålitlighet.

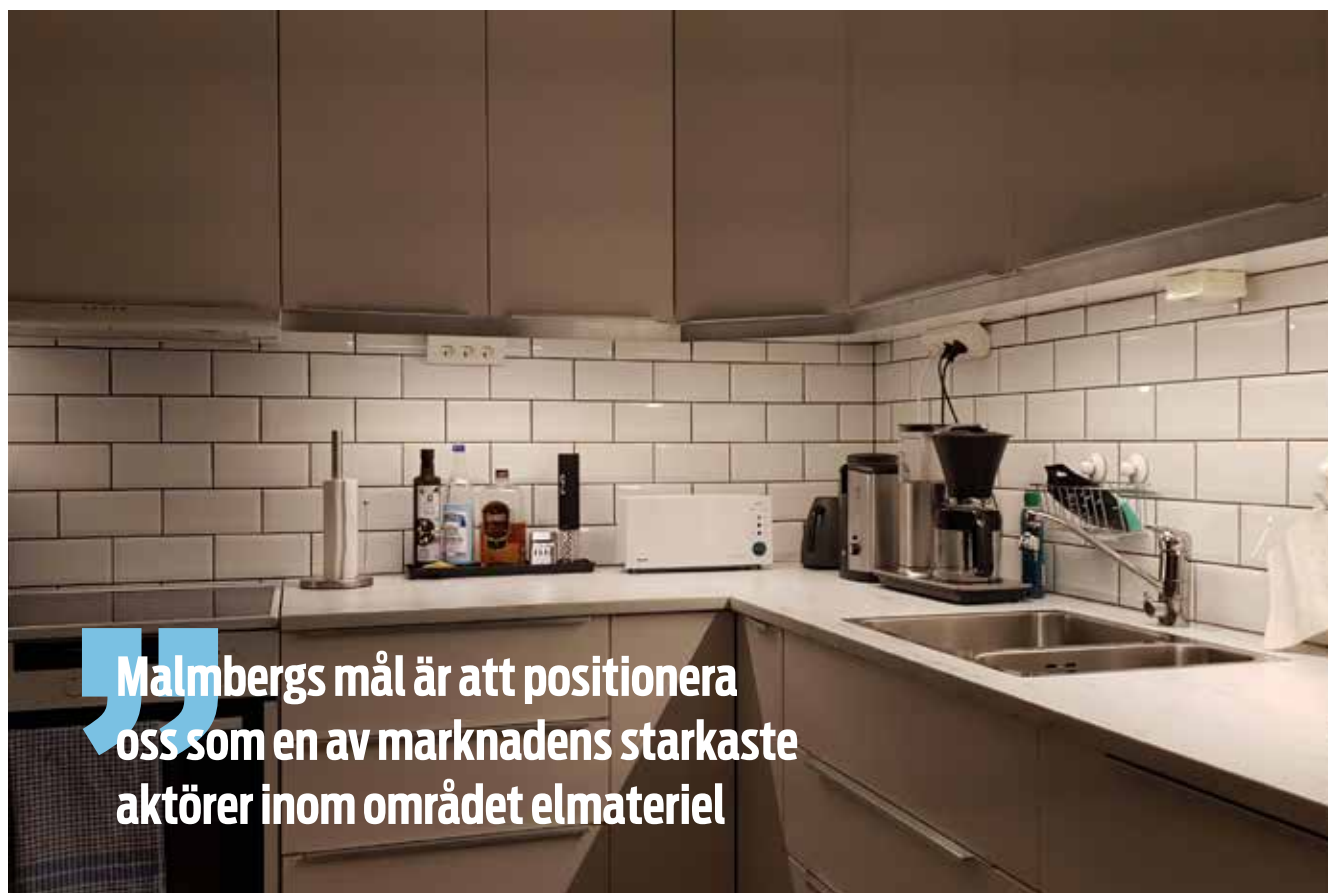
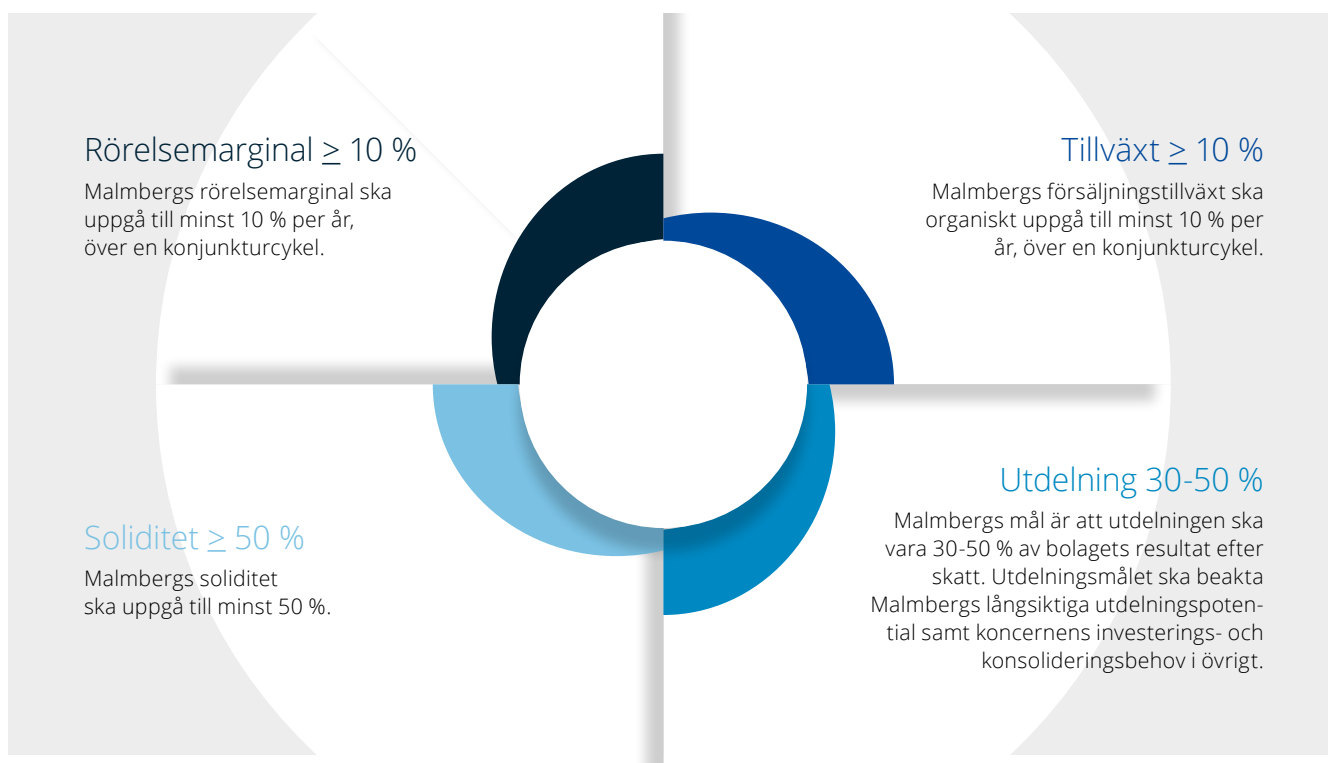
Malmbergs etiska affärsregler är en del av vår uppförandekod och ger riktlinjer för att verksamheten ska bedrivas på ett ansvarsfullt sätt.

Strategin för framtiden är att öka försäljningen genom fortsatt expansion i Norden och att även nå nya marknader med hjälp av utvalda partners i Europa.



Finansiella mål

Malmbergs vision, affärsidé och affärsmodell utgör grunden för vår verksamhet och ska möjliggöra en god tillväxt med långsiktig lönsamhet. Med denna utgångspunkt har våra finansiella mål definierats.



Resultat och finansiell ställning

Marknad och försäljning

Intäkterna uppgick under perioden januari - mars 2023 till 160 030 (162 221) kkr.

Resultat och ställning

Resultatet före skatt uppgick under perioden till 11 406 (7 584) kkr. Avkastningen på eget kapital uppgick till 9,7 (8,3) procent och soliditeten uppgick till 67,2 (64,8) procent. Resultatet per aktie uppgick till 1,14 (0,72) kr.

Varulager

Varulagret den 31 mars 2023 uppgick till 281 369 kkr jämfört med 272 786 kkr den 31 mars 2022. Den 31 december 2022 uppgick varulagret till 293 680 kkr.

Investeringar

Koncernens nettoinvesteringar under perioden januari - mars 2023 uppgick till 94 (1 815) kkr.

Finansiering och likviditet

Kassaflödet från den löpande verksamheten var 8 293 (-16 381) kkr. Likvida medel uppgick per 31 mars 2023 till 51 045 kkr jämfört med 46 914 kkr 31 mars 2022 och 51 553 kkr 31 december 2022. Beviljade, men ej utnyttjade, belopp på checkräkningskredit uppgick i koncernen till 45 000 (45 000) kkr den 31 mars 2023.

Personal

Antalet anställda i koncernen uppgick till 181 (175) personer den 31 mars 2023. Den 31 december 2022 var antalet anställda 180 personer.

Moderbolaget

Moderbolaget omsatte under perioden 131 279 (137 171) kkr. Resultatet efter finansiella poster var 8 836 (6 703) kkr.

Väsentliga händelser efter periodens utgång

Inga händelser har inträffat efter periodens utgång som väsentligt påverkat denna rapport.

Väsentliga risker och osäkerhetsfaktorer

Malmbergs bedömer att den operativa risken på marknaden inte väsentligt kommer att förändras. Malmbergs har en fortsatt bra kontroll över sina utestående krediter, stabila leverantörer, men fortsatt försiktighet avseende kreditgivning samt fokus på internationella valuta- och råvaruförändringar är påkallad. I Malmbergs årsredovisning 2022, sid 20, finns en beskrivning av koncernens riskhantering.

Transaktioner med närstående

Transaktioner med närstående har skett i samma omfattning som tidigare och samma principer har tillämpats som beskrivs i årsredovisningen för 2022.



Resultaträkning i sammandrag

kkkr	2023 jan-mars	2022 jan-mars	2022 jan-dec
Intäkter	160 030	162 221	668 748
Övriga intäkter	2 164	687	4 838
Rörelsens kostnader exkl avskrivningar	-140 895	-144 058	-588 573
Avskrivningar	-1 807	-1 739	-7 459
Avskrivningar nyttjanderättstillgångar	-8 289	-7 773	-31 499
Rörelseresultat	11 203	9 338	46 055
Finansnetto	203	-1 754	-3 506
Resultat före skatt	11 406	7 584	42 549
Inkomstskatt	-2 269	-1 836	-9 494
Periodens resultat	9 137	5 748	33 055
Periodens resultat hänförligt till moderbolagets aktieägare	9 137	5 748	33 055
Resultat per aktie (före och efter utspädning, kr)	1,14	0,72	4,13
Genomsnittligt antal utestående aktier (miljoner)	8,0	8,0	8,0

Rapport över totalresultat i sammandrag

kkkr	2023 jan-mars	2022 jan-mars	2022 jan-dec
Periodens resultat	9 137	5 748	33 055
Övrigt totalresultat			
Poster som senare kan återföras i resultaträkningen			
Omräkningsdifferenser	-1 300	1 530	3 336
Övrigt totalresultat för perioden, netto efter skatt	-1 300	1 530	3 336
Summa totalresultat för perioden	7 837	7 278	36 391
Summa totalresultat hänförligt till moderbolagets aktieägare	7 837	7 278	36 391

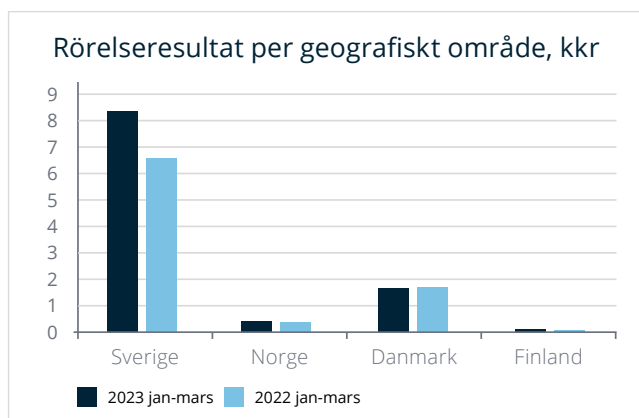
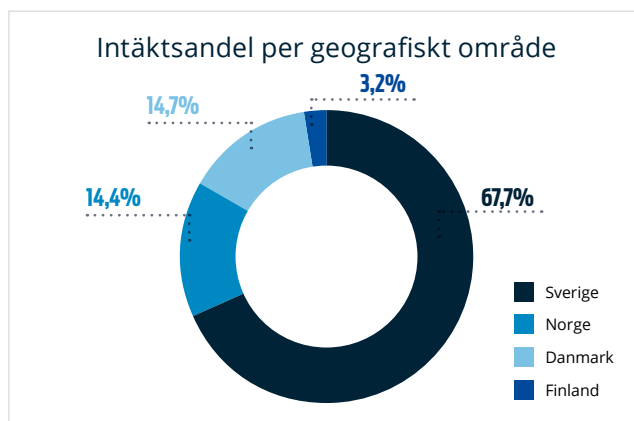
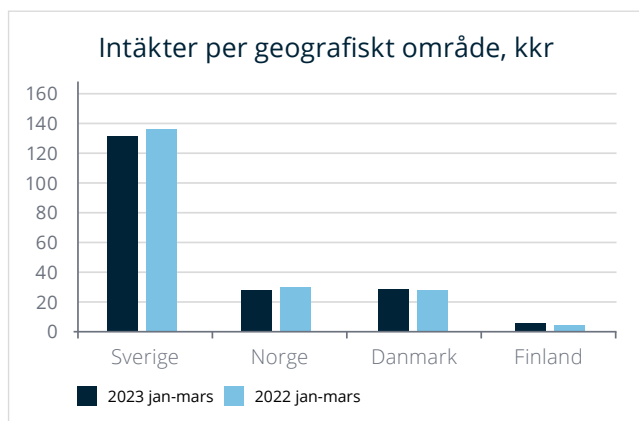


Intäkter per geografiskt område

kkkr	2023 jan-mars	2022 jan-mars	2022 jan-dec
Malmbergs Sverige	131 279	137 171	559 927
Malmbergs Norge	27 957	30 081	113 817
Malmbergs Danmark	28 425	28 059	110 674
Malmbergs Finland	6 199	4 970	24 916
Malmbergs England	-	-	-
Malmbergs Hongkong	-	-	-
Koncernjusteringar	-33 830	-38 060	-140 586
Totalt	160 030	162 221	668 748

Rörelseresultat per geografiskt område

kkkr	2023 jan-mars	2022 jan-mars	2022 jan-dec
Malmbergs Sverige	8 413	6 614	32 530
Malmbergs Norge	447	422	2 049
Malmbergs Danmark	1 724	1 767	8 236
Malmbergs Finland	99	69	448
Malmbergs England	47	-17	82
Malmbergs Hongkong	-54	4	61
Koncernjusteringar	527	479	2 649
Totalt	11 203	9 338	46 055



Balansräkning i sammandrag

kkr	2023 31 mars	2022 31 mars	2022 31 dec
Tillgångar			
Anläggningstillgångar			
Goodwill	5 402	5 402	5 402
Materiella anläggningstillgångar	44 671	47 880	46 298
Nyttjanderättstillgångar	111 460	102 374	109 800
Finansiella tillgångar	12 855	12 990	12 190
Summa anläggningstillgångar	174 388	168 646	173 690
Omsättningstillgångar			
Varulager	281 369	272 786	293 680
Kundfordringar	60 205	62 103	67 815
Övriga kortfristiga fordringar	8 544	7 883	6 353
Likvida medel	51 045	46 914	51 553
Summa omsättningstillgångar	401 163	389 686	419 401
Summa tillgångar	575 551	558 332	593 091
Eget kapital och skulder			
Eget kapital hänförligt till moderbolagets aktieägare	386 944	361 994	379 107
Långfristiga skulder			
Upplåning ¹⁾	-	198	-
Leasingskulder	77 371	70 644	74 554
Uppskjutna skatteskulder	698	833	691
Övriga långfristiga skulder	561	500	555
Kortfristiga skulder			
Upplåning	206	727	405
Leasingskulder	31 167	28 926	32 164
Icke räntebärande skulder	78 604	94 510	105 615
Summa eget kapital och skulder	575 551	558 332	593 091
¹⁾ Verkligt värde			
Verkligt värde på långfristig upplåning	-	203	-

Det verkliga värdet på kortfristig upplåning motsvarar dess redovisade värde eftersom diskonteringseffekten inte är väsentlig utan utgör en god approximation av lånens verkliga värden. Verkligt värde på kundfordringar och andra fordringar, övriga kortfristiga fordringar, likvida medel samt leverantörsskulder och övriga skulder uppskattas vara lika med dess bokförda värde.

Förändringar i eget kapital hänförligt till moderbolagets aktieägare

kkr	Aktiekapital	Balanserad vinst	Summa eget kapital
Eget kapital 2022-01-01	20 000	334 716	354 716
Summa totalresultat för perioden	-	36 391	36 391
Utdelning	-	-12 000	-12 000
Eget kapital 2022-12-31	20 000	359 107	379 107
Eget kapital 2022-01-01	20 000	334 716	354 716
Summa totalresultat för perioden	-	7 278	7 278
Eget kapital 2022-03-31	20 000	341 994	361 994
Eget kapital 2023-01-01	20 000	359 107	379 107
Summa totalresultat för perioden	-	7 837	7 837
Eget kapital 2023-03-31	20 000	366 944	386 944

Kassaflödesanalys

kkkr	2023 jan-mars	2022 jan-mars	2022 jan-dec
Resultat före skatt	11 406	7 584	42 549
Avskrivningar	10 096	9 512	38 958
Övriga ej likviditetspåverkande poster	-2 921	1 117	4 325
Betald inkomstskatt	-4 562	-5 062	-10 140
Kassaflöde från den löpande verksamheten före förändring av rörelsekapital	14 019	13 151	75 692
Kassaflöde från förändringar i rörelsekapital	-5 726	-29 532	-49 603
Kassaflöde från den löpande verksamheten	8 293	-16 381	26 089
Kassaflöde från investeringsverksamheten	-94	-1 815	-4 324
Kassaflöde från finansieringsverksamheten	-8 347	-8 352	-43 953
Periodens kassaflöde	-148	-26 548	-22 188
Likvida medel vid periodens början	51 553	72 959	72 959
Kursdifferens i likvida medel	-360	503	782
Likvida medel vid periodens slut	51 045	46 914	51 553

Nyckeltal ²⁾

		2023 jan-mars	2022 jan-mars	2022 jan-dec
Rörelsemarginal	%	7,0	5,8	6,9
Vinstmarginal	%	7,1	4,7	6,4
Avkastning på sysselsatt kapital	%	10,2	8,6	9,6
Avkastning på eget kapital	%	9,7	8,3	9,0
Avkastning på totalt kapital	%	8,6	7,2	7,9
Kassalikviditet	%	108,9	94,2	91,0
Skuldsättningsgrad	ggr	0,3	0,3	0,3
Soliditet	%	67,2	64,8	63,9
Räntetäckningsgrad	ggr	16,1	11,3	17,5
Andel av intäkter utanför Sverige	%	38,5	38,7	37,1

Data per aktie ²⁾

		2023 jan-mars	2022 jan-mars	2022 jan-dec
Resultat	kr	1,14	0,72	4,13
Eget kapital	kr	48,37	45,25	47,39
Kassaflöde från den löpande verksamheten	kr	1,04	-2,05	3,26
Antal aktier vid periodens slut	milj.	8,0	8,0	8,0
Genomsnittligt antal utestående aktier	milj.	8,0	8,0	8,0

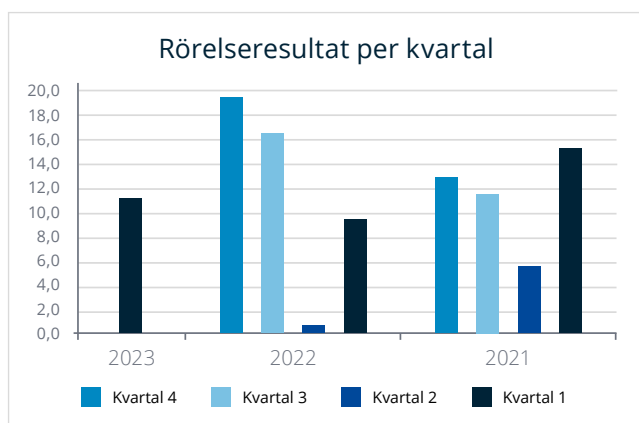
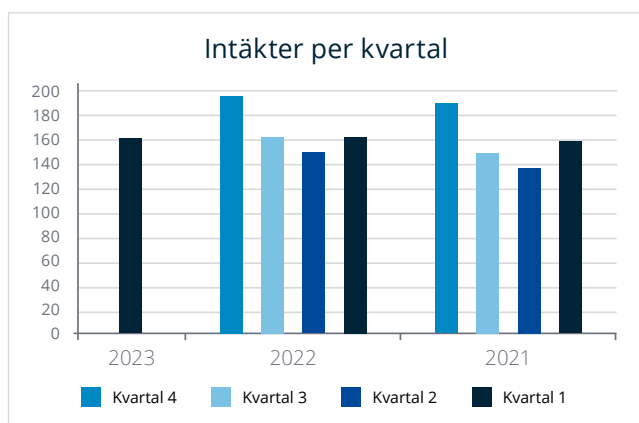
²⁾ Nyckeltalsdefinitioner (se definitioner sid. 12)

Malmbergs använder i delårsrapporten nyckeltal som komplement till mått som definieras inom IFRS-regelverket eller direkt i resultat- och balansräkning i syfte att åskådliggöra finansiell ställning och utveckling.

Kvartalsöversikt koncernen

Resultaträkning

mkr	2023 kv 1	2022 kv 4	2022 kv 3	2022 kv 2	2022 kv 1	2021 kv 4	2021 kv 3	2021 kv 2	2021 kv 1
Intäkter	160,0	196,7	161,2	148,6	162,2	190,3	148,1	136,3	158,9
Övriga intäkter	2,2	2,3	0,8	1,1	0,6	0,7	0,9	0,9	0,8
Rörelsens kostnader exkl avskrivningar	-140,9	-168,8	-135,8	-139,9	-144,0	-168,9	-128,7	-122,9	-135,9
Avskrivningar	-1,8	-2,1	-1,8	-1,8	-1,7	-1,8	-1,5	-1,5	-1,5
Avskrivningar nyttjanderättstillgångar	-8,3	-8,6	-7,8	-7,4	-7,8	-7,5	-7,3	-7,2	-7,1
Rörelseresultat	11,2	19,5	16,6	0,6	9,3	12,8	11,5	5,6	15,2
Finansnetto	0,2	0,3	-0,4	-1,6	-1,7	0,6	-0,5	-0,5	0,2
Resultat före skatt	11,4	19,8	16,2	-1,0	7,6	13,4	11,0	5,1	15,4
Inkomstskatt	-2,3	-4,2	-3,4	-0,1	-1,9	-2,8	-2,3	-1,1	-3,0
Periodens resultat	9,1	15,6	12,8	-1,1	5,7	10,6	8,7	4,0	12,4



Resultaträkning i sammandrag

kk	2023 jan-mars	2022 jan-mars	2022 jan-dec
Nettoomsättning	131 279	137 171	559 927
Övriga intäkter	1 299	3 584	8 206
Rörelsens kostnader exkl avskrivningar	-123 216	-133 202	-531 460
Avskrivningar	-949	-939	-4 143
Rörelseresultat	8 413	6 614	32 530
Finansnetto	423	89	1 666
Resultat efter finansiella poster	8 836	6 703	34 196
Inkomstskatt	-1 820	-1 381	-7 245
Periodens resultat	7 016	5 322	26 951

Balansräkning i sammandrag

kk	2023 31 mars	2022 31 mars	2022 31 dec
Tillgångar			
Anläggningstillgångar			
Materiella anläggningstillgångar	19 697	21 801	20 569
Finansiella anläggningstillgångar	27 232	26 552	27 137
Summa anläggningstillgångar	46 929	48 353	47 706
Omsättningstillgångar			
Varulager	234 913	229 367	245 534
Kundfordringar	36 333	39 794	41 063
Övriga kortfristiga fordringar	28 644	34 571	30 476
Kassa och bank	39 965	32 176	38 958
Summa omsättningstillgångar	339 855	335 908	356 031
Summa tillgångar	386 784	384 261	403 737
Eget kapital och skulder			
Eget kapital hänförligt till moderbolagets aktieägare	325 413	308 769	318 398
Långfristiga skulder			
Icke räntebärande skulder	240	240	240
Kortfristiga skulder			
Icke räntebärande skulder	61 131	75 252	85 099
Summa eget kapital och skulder	386 784	384 261	403 737

Redovisningsprinciper

Delårsrapporten för koncernen är upprättad i enlighet med ÅRL och IAS 34. Moderbolaget tillämpar ÅRL och RFR 2. De redovisningsprinciper som tillämpas överensstämmer med räkenskapsåret som slutade 31 december 2022 med undantag av nya eller reviderade standarder som tillämpas från den 1 januari 2023. Inga nya IFRS eller IFRIC-tolkningar med tillämpning från 2023 eller senare väntas ha någon väsentlig inverkan på koncernen förutom skyldigheten att upplysa om både uppskjuten skattefordran och uppskjuten skatteskuld (brutto) avseende befintliga leasingavtal.

Omvärldsläge

Kriget i Ukraina skapar en geopolitisk oro som medför störningar i världshandeln med bla stigande transport-, material- och energipriser.

Definierade risker såsom avbrott i logistikkedjan, leverantörsrisker, medarbetarrisker och en ökad inflationstakt hanteras inom befintlig organisation.

Kumla den 25 april 2023
Malmbergs Elektriska AB (publ)

Johan Folke
Styrelseledamot och VD



Kommande informationstillfällen

Delårsrapport Q2	jan-juni 2023	24 aug 2023
Delårsrapport Q3	jan-sept 2023	23 nov 2023
Bokslutskommuniké	2023	feb 2024
Årsredovisning	2023	april 2024

Kontaktperson

För mer information kontakta VD och koncernchef Johan Folke, tel 019-58 77 00.

Årsredovisning och delårsrapport kan beställas från Malmbergs Elektriska AB (publ) i Kumla.

Definitioner

Andel av intäkter utanför Sverige

Summa intäkter utanför Sverige i relation till totala intäkter.

Avkastning på eget kapital

Resultat före skatt, rullande 12 mån, i relation till genomsnittligt eget kapital.

Avkastning på eget kapital efter skatt

Periodens resultat, rullande 12 mån, i relation till genomsnittligt eget kapital.

Avkastning på sysselsatt kapital

Resultat före skatt plus finansiella kostnader, rullande 12 mån, i relation till genomsnittligt sysselsatt kapital.

Avkastning på totalt kapital

Resultat före skatt plus finansiella kostnader, rullande 12 mån, i relation till genomsnittlig balansomslutning.

Eget kapital per aktie

Eget kapital dividerat med antal aktier.

Kassaflöde från den löpande verksamheten per aktie

Kassaflöde från den löpande verksamheten dividerat med antal aktier.

Kassalikviditet

Omsättningstillgångar exkl varulager i relation till kortfristiga skulder.

Resultat per aktie

Periodens resultat efter skatt dividerat med genomsnittligt antal utestående aktier.

Räntetäckningsgrad

Resultat före skatt plus finansiella kostnader i relation till finansiella kostnader.

Rörelsemarginal

Rörelseresultat i relation till intäkter.

Skuldsättningsgrad

Räntebärande skulder exklusive leasingkulder i relation till eget kapital.

Soliditet

Eget kapital i relation till balansomslutning.

Sysselsatt kapital

Summa tillgångar minus icke räntebärande skulder och avsättningar.

Vinstmarginal

Resultat före skatt i relation till intäkter.

Denna delårsrapport har inte varit föremål för granskning av bolagets revisorer.

Denna information är insiderinformation som Malmbergs Elektriska AB (publ) är skyldigt att offentliggöra enligt EU:s marknadsmissbruksförordning. Informationen lämnades, genom ovanstående kontaktpersons försorg, för offentliggörande den 25 april 2023 klockan 12.15 CET.

MALMBERGS