

Brandfilt / Palopeite / Fire Blanket

Modell/Malli/Model: FB430 (1,2x1,2)/FB430 (1,2x1,8)

99 940 16-17

SE

1. Placera filten på en ren och plan yta. Banden ska peka nedåt och sticka fram underifrån.
2. Vik vänstra delen över till högra men lämna en bit motsvarande bredden på förvaringsväskan.
3. Vik den vänstra delen en gång, med en bredd något mindre än förvaringsväskan.
4. Vik den vänstra delen två gånger till, med samma bredd som tidigare.
5. Vik över den högra delen mot mitten två gånger.
6. Vik toppen och botten två gånger mot mitten. Vik ihop på mitten. Stoppa filten i förvaringsväskan.

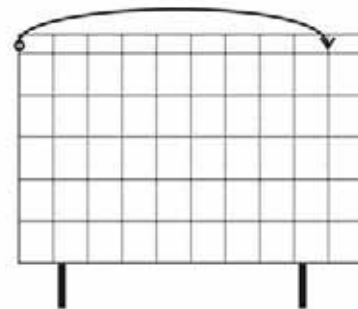
FI

1. Aseta peite puhtaalle ja tasaiselle alustalle. Nauhat tulevat peitteen alta, alaspäin.
2. Taita vasen puoli oikean päälle jättäen säilytyskassin leveyden verran tyhjää.
3. Käännä kertaalleen vasen sivu päälle hieman kassin leveyttä vähemmän.
4. Käännä kaksi kertaa vasen sivu päälle samalta leveydeltä kuin edellä.
5. Käännä oikea sivu kaksi kertaa kohti keskikohtaa.
6. Käännä ylä- ja alaosa kaksi kertaa kohti keskustaa. Laita peite säilytyskassiin.

EN

1. Lay the blanket on a clean and flat surface. The tabs pointing downwards and appearing from under the blanket.
2. Fold the left edge over to the right edge but leave same width as the container is wide.
3. Fold the left edge once. The width should be slightly less than the width of the container.
4. Fold the left edge twice, with the same width as before.
5. Fold the right edge towards the middle twice.
6. Fold the top and the bottom twice towards the middle. Fold in half. Put the blanket in the container.


2.



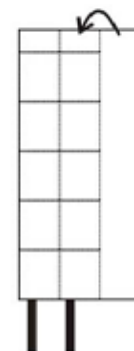
3.



4.



5.



6.



MALMBERGS