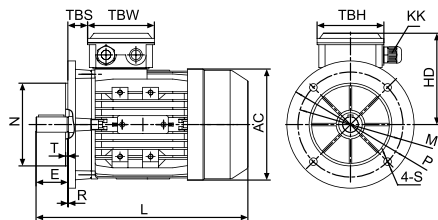
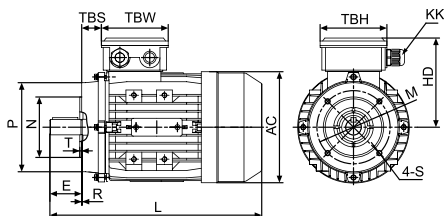


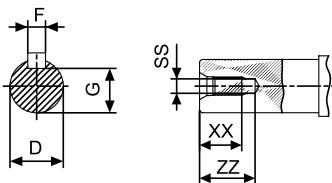
IM B3



IM B5



IM B14



Typ Type Typppi	B3					B5					B14						
	H	A	B	C	K	M	N	P	T	S	R	N	M	P	T	S	R
71	71	112	90	45	7X10	Ø130	Ø110	Ø160	3.5	Ø10	0	-	-	-	-	-	-
80	80	125	100	50	10X13	Ø165	Ø130	Ø200	3.5	Ø12	0	Ø80	Ø100	Ø120	3.0	M6	0
90S	90	140	100	56	10X13	Ø165	Ø130	Ø200	3.5	Ø12	0	Ø95	Ø115	Ø140	3.0	M8	0
90L	90	140	125	56	10X13	Ø165	Ø130	Ø200	3.5	Ø12	0	Ø95	Ø115	Ø140	3.0	M8	0
100	100	160	140	63	12X15	Ø215	Ø180	Ø250	4.0	Ø15	0	Ø110	Ø130	Ø160	3.5	M8	0
112	112	190	140	70	12X15	Ø215	Ø180	Ø250	4.0	Ø15	0	Ø110	Ø130	Ø160	3.5	M8	0
132S	132	216	140	89	12X15	Ø265	Ø230	Ø300	4.0	Ø15	0	Ø130	Ø165	Ø200	4.0	M10	0
132M	132	216	178	89	12X15	Ø265	Ø230	Ø300	4.0	Ø15	0	Ø130	Ø165	Ø200	4.0	M10	0
160M	160	254	210	108	15X19	Ø300	Ø250	Ø350	5.0	Ø19	0	-	-	-	-	-	-

Typ Type Typppi	Axel / Aksel / Axis / Aksell							Övrigt / Øvrigt / General / Muuta								
	D	E	F	G	SS	XX	ZZ	AA	AD	HD	AC	L	KK	TBS	TBW	TBH
71	Ø14	30	5	11	M5	12	17	132	186	115	Ø147	241	1xM20	20	94	94
80	Ø19	40	6	15.5	M6	16	21	160	213	133	Ø163	290	1xM20	27	105	105
90S	Ø24	50	8	20	M8	19	25	175	229	139	Ø183	312	1xM20	30	105	105
90L	Ø24	50	8	20	M8	19	25	175	229	139	Ø183	337	1xM20	30	105	105
100	Ø28	60	8	24	M10	22	30	198	252	152	Ø205	369	2xM20	26	105	105
112	Ø28	60	8	24	M10	22	30	220	279	167	Ø229	395	2xM25	32	112	112
132S	Ø38	80	10	33	M12	28	37	252	318	186	Ø265	437	2xM25	38	112	112
132M	Ø38	80	10	33	M12	28	37	252	318	186	Ø265	475	2xM25	38	112	112
160M	Ø42	110	12	37	M16	36	45	290	384	224	Ø325	640	2xM32	64	143	143